

Le réseau des transports en commun à partir du 1er juin 2015

Lignes 1 à 31



Ligne 1

1

125

HOLLERICH (P+R Bouillon)

KIRCHBERG (Luxexpo) **OBERANVEN** (Gemeng)



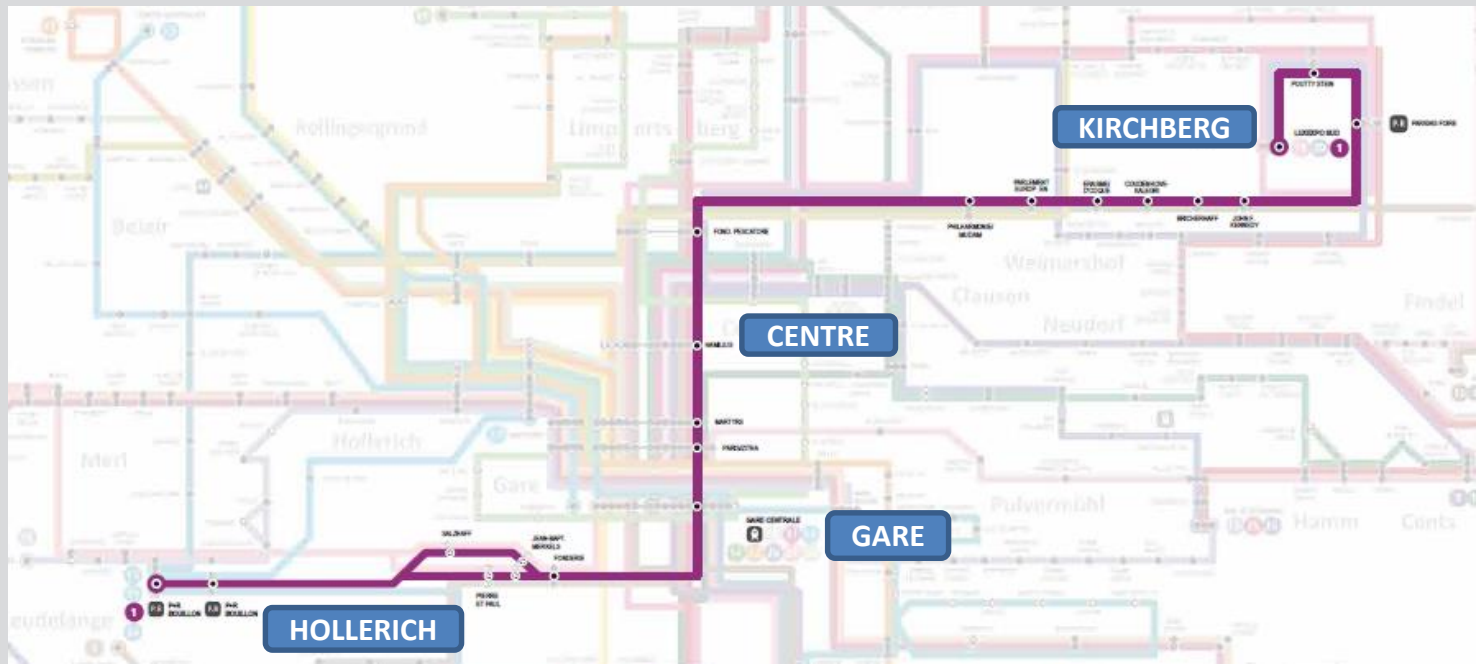
VILLE DE
LUXEMBOURG

www.vdl.lu

multipl*i*city

1 125

HOLLERICH (P+R Bouillon)
KIRCHBERG (Luxexpo) **OBERANVEN** (Gemeng)



P+R BOUILLON Quai 1		P+R Bouillon Quai 2		Salzhaaff		Pierre & Paul		Jean-Baptiste Merklels		Fonderie		Gare Centrale		Paris / Zitha		Martyrs		Hamilius / Monterey		Fondation Pescatore		Philharmonie / MUDAM		Parlement Européen		Erasme / D'Coque		Coudenhove-Kalergi		Bricherhaaff		John F. Kennedy		Parking Foire		Poutty Stein		LUXEXPO ENTRÉE SUD	
P.R		P.R		P.R		P.R		P.R		P.R		P.R		P.R		P.R		P.R		P.R		P.R		P.R		P.R		P.R		P.R		P.R		P.R		P.R			
HOLLERICH				GARE				CENTRE				KIRCHBERG																											
12	15	17	24	27	4	27	4	2	19	2	15	2	14	2	15	2	8	16	16	16	16	16	16	18	18	18	18	18	18	20	20	20	20	20	20	20	20		
15	17	24		27	4	27	4	9	22	4	18	4	16	4	17	8	16	16	16	16	16	16	16	18	18	18	18	18	18	20	20	20	20	20	20	20	20		
17	24			27	4	27	4	10	23	5	21	5	18	5	18	16	16	16	16	16	16	16	16	18	18	18	18	18	18	20	20	20	20	20	20	20	20		
24				27	4	27	4	11	26	6	22	6	21	6	19	18	16	16	16	16	16	16	16	18	18	18	18	18	18	20	20	20	20	20	20	20	20		
				27	4	27	4	13	27	9	23	9	22	9	21	19	16	16	16	16	16	16	16	18	18	18	18	18	18	20	20	20	20	20	20	20	20		
				27	4	27	4	14	28	10	28	10	28	10	22	20	16	16	16	16	16	16	16	18	18	18	18	18	18	20	20	20	20	20	20	20	20		
				27	4	27	4	16	29	11	29	11	30	11	28	20	16	16	16	16	16	16	16	18	18	18	18	18	18	20	20	20	20	20	20	20	20		
				27	4	27	4	18	31	13	30	13	31	13	30	20	16	16	16	16	16	16	16	18	18	18	18	18	18	20	20	20	20	20	20	20	20		
				27	4	27	4	14	31	14	31	14	31	14	31	20	16	16	16	16	16	16	16	18	18	18	18	18	18	20	20	20	20	20	20	20	20		

1

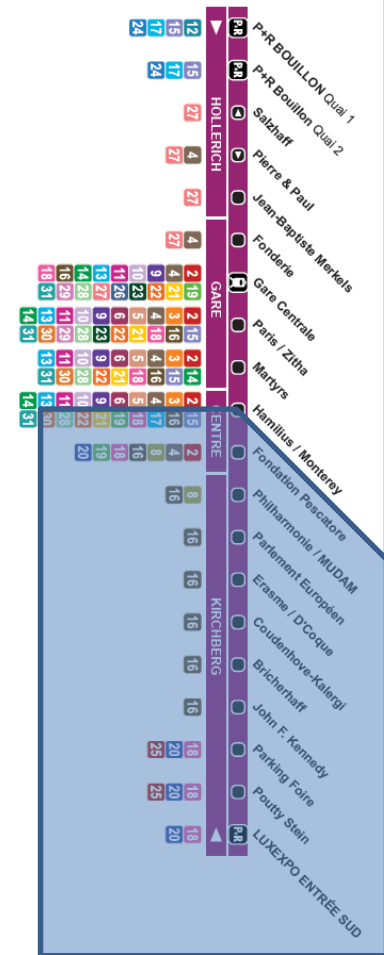
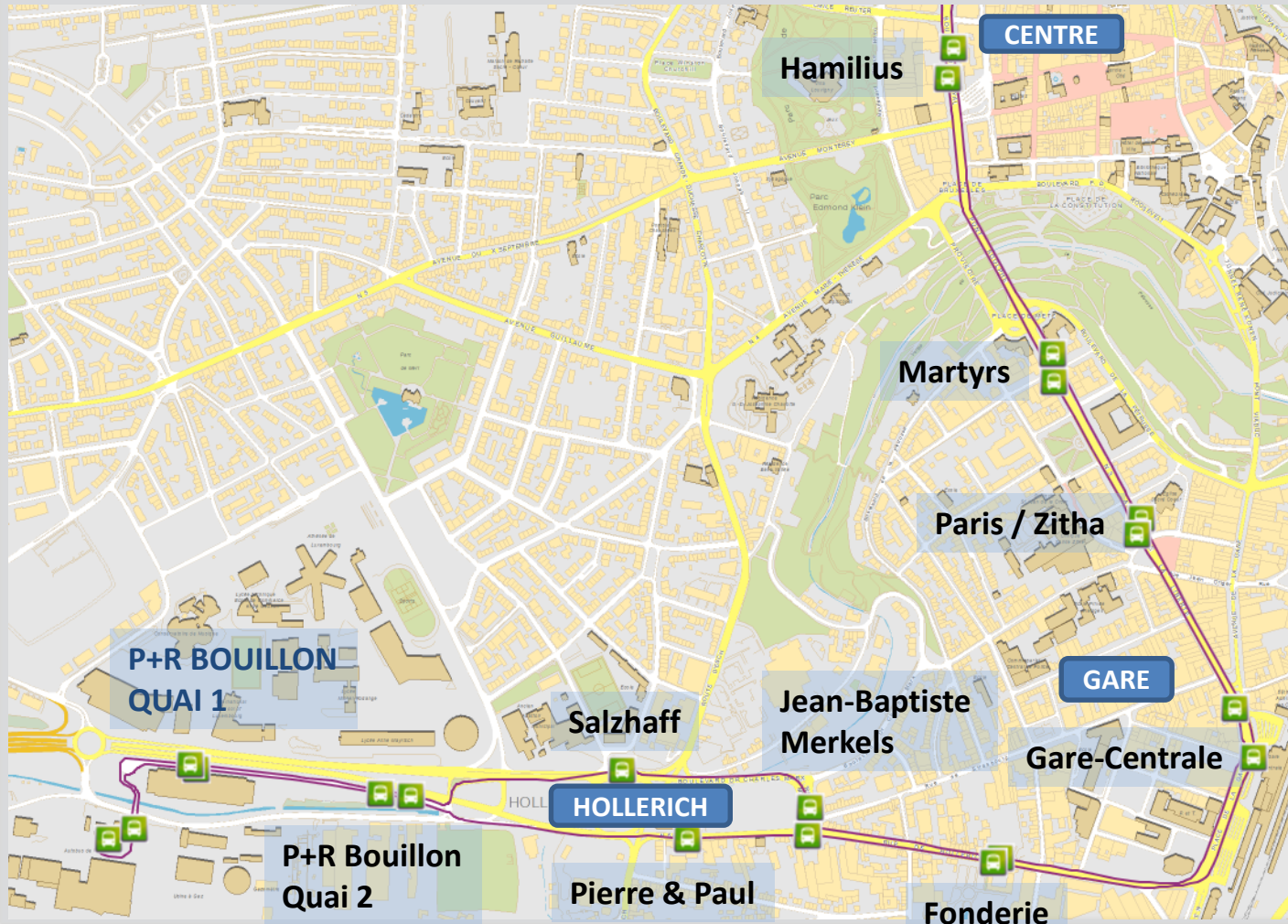
125

HOLLERICH (P+R Bouillon)

KIRCHBERG (Luxexpo) **OBERANVEN** (Gemeng)



Parcours en détail (1/3) Hollerich > Gare > Centre ...



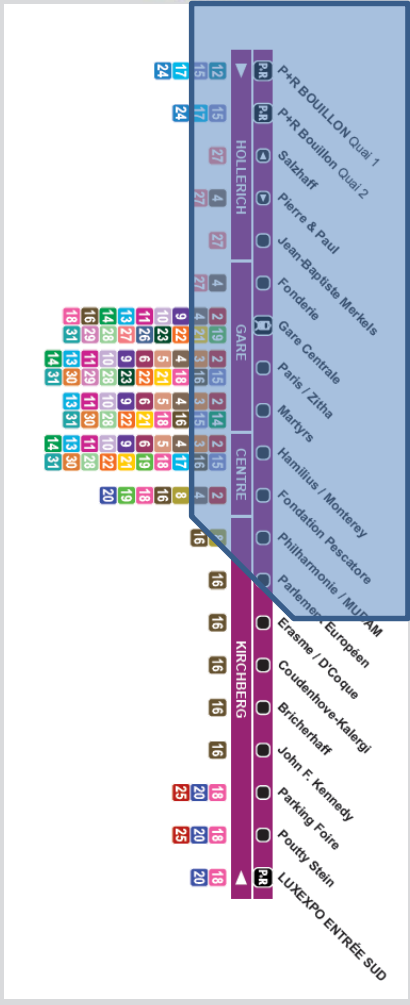
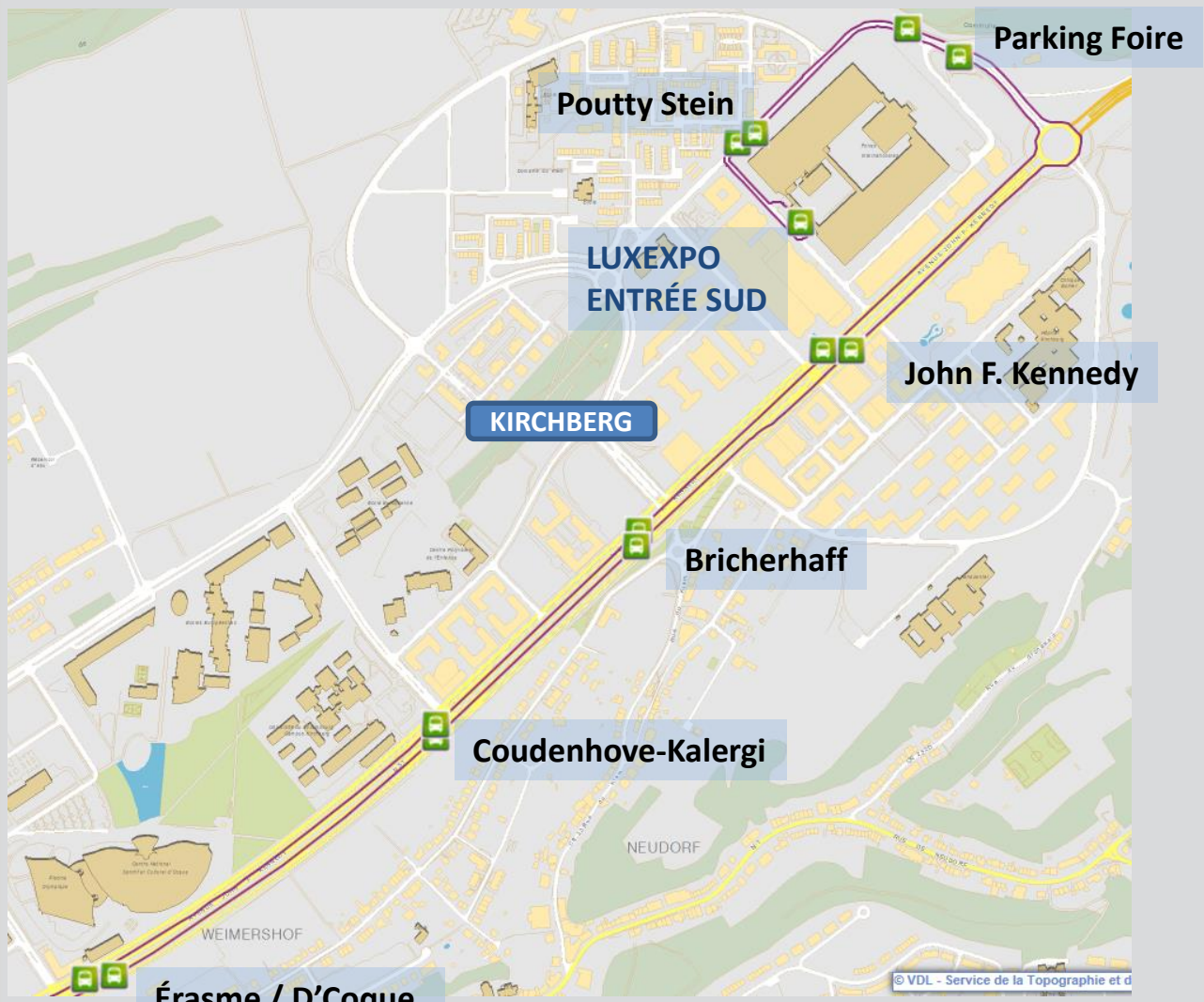
1

125

HOLLERICH (P+R Bouillon)
KIRCHBERG (Luxexpo) OBERANVEN (Gemeng)



Parcours en détail (3/3) ... Kirchberg

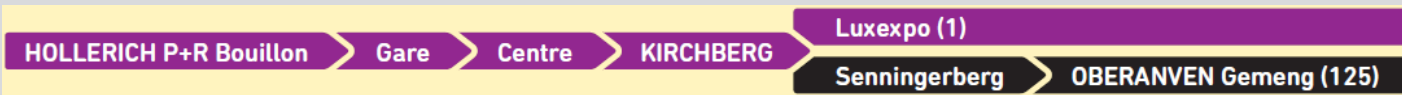


1 **125**

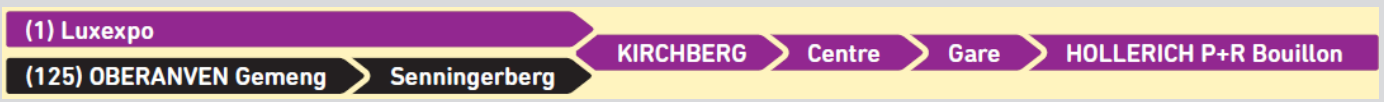
HOLLERICH (P+R Bouillon)
KIRCHBERG (Luxexpo) **OBERANVEN** (Gemeng)



Horaire



	<u>lundi-vendredi</u>	<u>samedi</u>	<u>dimanche</u>
Premier départ :	05h20	05h20	05h20
Dernier départ :	23h20	23h20	20h20
Temps de parcours :	32'40''	28'40''	28'40''
Cadence :	10'	20'	30'
Type de bus :	articulé	articulé	articulé



	<u>lundi-vendredi</u>	<u>samedi</u>	<u>dimanche</u>
Premier départ :	05h52	05h11	06h45
Dernier départ :	00h09	00h09	20h45
Temps de parcours :	32'10''	27'50''	27'50''
Cadence :	10'	20'	30'
Type de bus :	articulé	articulé	articulé

1 125

HOLLERICH (P+R Bouillon)
KIRCHBERG (Luxexpo) **OBERANVEN** (Gemeng)



Changements

LIGNE ET QUARTIER ACTUELS AKTUELLE LINIE UND STADTVIERTEL	NOUVELLE LIGNE ET TERMINUS NEUE LINIE MIT ENDHALTESTELLEN
1 Hollerich	1 Hollerich, P+R Bouillon - Kirchberg, Luxexpo
1 Kirchberg	1 Hollerich, P+R Bouillon - Kirchberg, Luxexpo

- ✓ en VDL : ligne 125 en tant que **1** (ligne combinée)
- ✓ toutes les 10' avec un bus articulé
- ✓ samedi : seulement L125 toutes les 20'
- ✓ Luxexpo: alternative vers centre ville et gare : ligne **18**
- ✓ arrêt principal en Ville : **Hamilius** (axe principal)

Ligne 2

2 **LIMPERTSBERG** (L.T. Michel Lucius)
GASPERICH-KOHLBERG (Boy Konen)



2

LIMPERTSBERG (L.T. Michel Lucius) GASPERICH-KOHLBERG (Boy Konen)



2

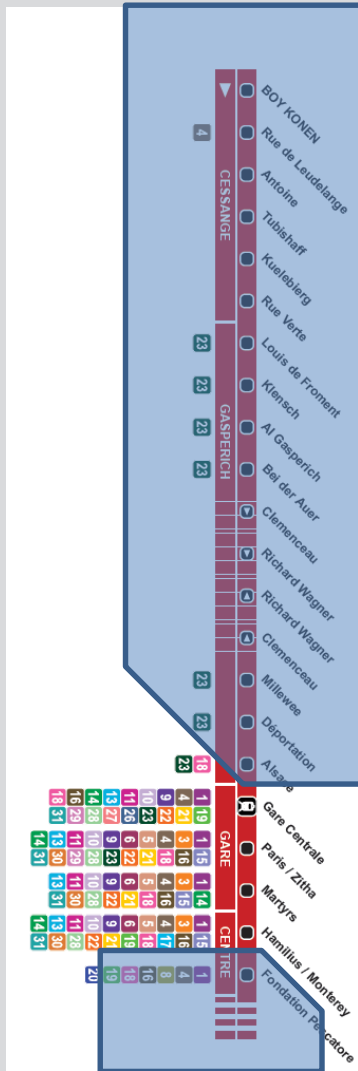
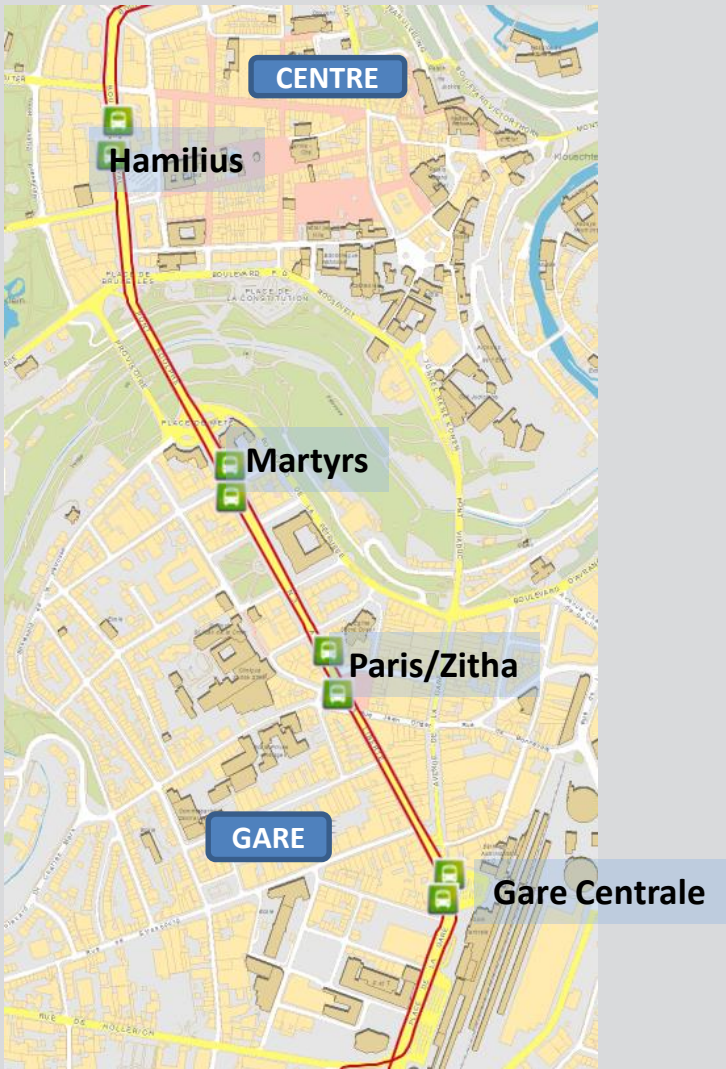
LIMPERTSBERG (L.T. Michel Lucius)
GASPERICH-KOHLBERG (Boy Konen)



Parcours en détail (1/4) Limpertsberg > Centre ...



Parcours en détail (2/4) ... Centre > Gare ...




2

LIMPERTSBERG (L.T. Michel Lucius)
GASPERICH-KOHLBERG (Boy Konen)



Parcours en détail (3/4) ... Gare > Gasperich ...

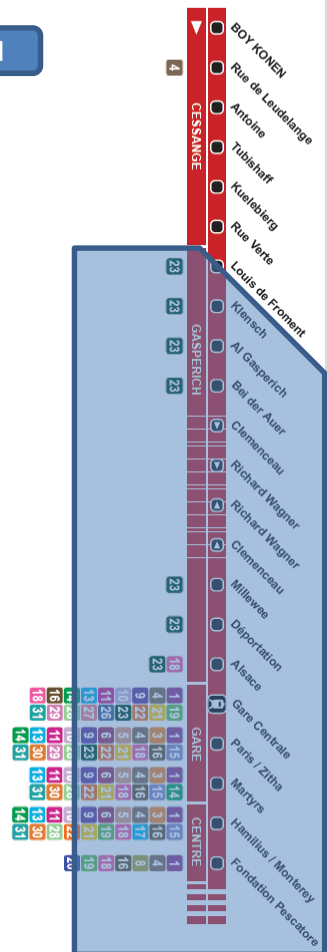
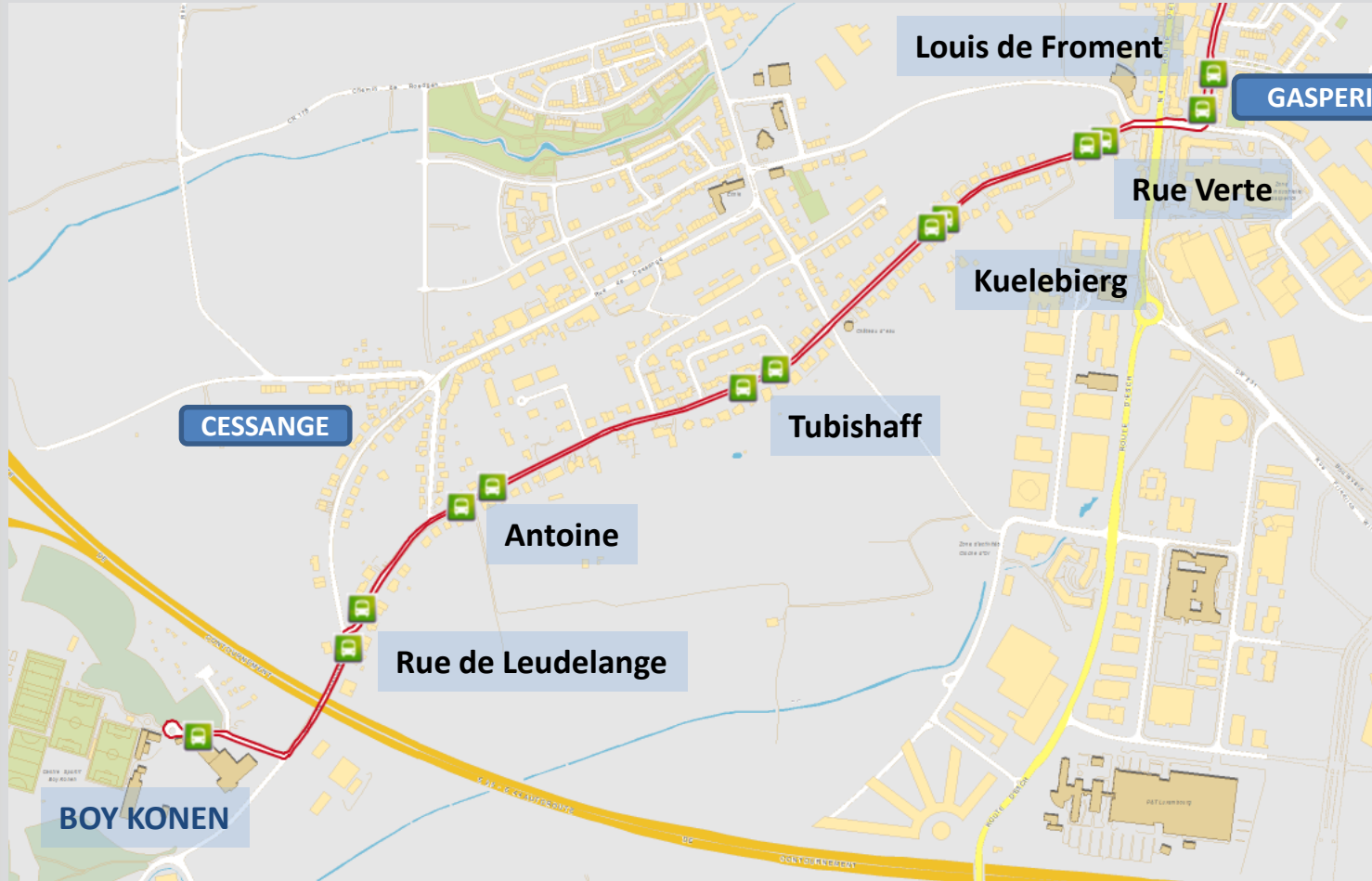


2

LIMPERTSBERG (L.T. Michel Lucius)
GASPERICH-KOHLBERG (Boy Konen)



Parcours en détail (4/4) ... Gasperich > Cessange



2

LIMPERTSBERG (L.T. Michel Lucius)
GASPERICH-KOHLBERG (Boy Konen)



Horaire

*** Départ arrêt Klensch**

Boy Konen > KOHLBERG > GASPERICH > Gare > Centre > LIMPERTSBERG L.T. Michel Lucius

	<u>lundi-vendredi</u>	<u>samedi</u>	<u>dimanche</u>
Premier départ :	04h47*	05h10	05h10
Dernier départ :	23h40	23h40	23h40
Temps de parcours :	36'10"	33'40"	33'40"
Cadence :	20'	20'	30'
Type de bus :	articulé	standard	standard

LIMPERTSBERG L.T. Michel Lucius > Centre > Gare > GASPERICH > KOHLBERG > Boy Konen

	<u>lundi-vendredi</u>	<u>samedi</u>	<u>dimanche</u>
Premier départ :	05h20	05h20	05h20
Dernier départ :	23h50	23h50	23h50
Temps de parcours :	34'50"	32'20"	32'20"
Cadence :	20'	20'	30'
Type de bus :	articulé	standard	standard



LIMPERTSBERG (L.T. Michel Lucius)
GASPERICH-KOHLBERG (Boy Konen)



Résumé

LIGNE ET QUARTIER ACTUELS AKTUELLE LINIE UND STADTVIERTEL	NOUVELLE LIGNE ET TERMINUS NEUE LINIE MIT ENDHALTESTELLEN
2 Gasperich	2 Limpertsberg, L.T. Michel Lucius - Kohlenberg, Boy Konen ou 23 Gasperich, Fr. Hogenberg - Beggen, Henri Dunant
2 Kohlenberg	2 Limpertsberg, L.T. Michel Lucius - Kohlenberg, Boy Konen
2 4 Limpertsberg	2 Limpertsberg, L.T. Michel Lucius - Kohlenberg, Boy Konen ou 4 Limpertsberg, L.T. Michel Lucius - Leudelange, Gemeng

- ✓ ligne peu changée en Ville
- ✓ toutes les 20' avec un bus articulé
- ✓ arrêts Clemenceau et Richard Wagner non desservis pendant les heures de pointe
- ✓ arrêts Clemenceau et Richard Wagner desservis par 23 (lu-ve, 06h00 à 20h00)
- ✓ arrêt principal en Ville : **Hamilius** (axe principal)

Lignes 3 & 30

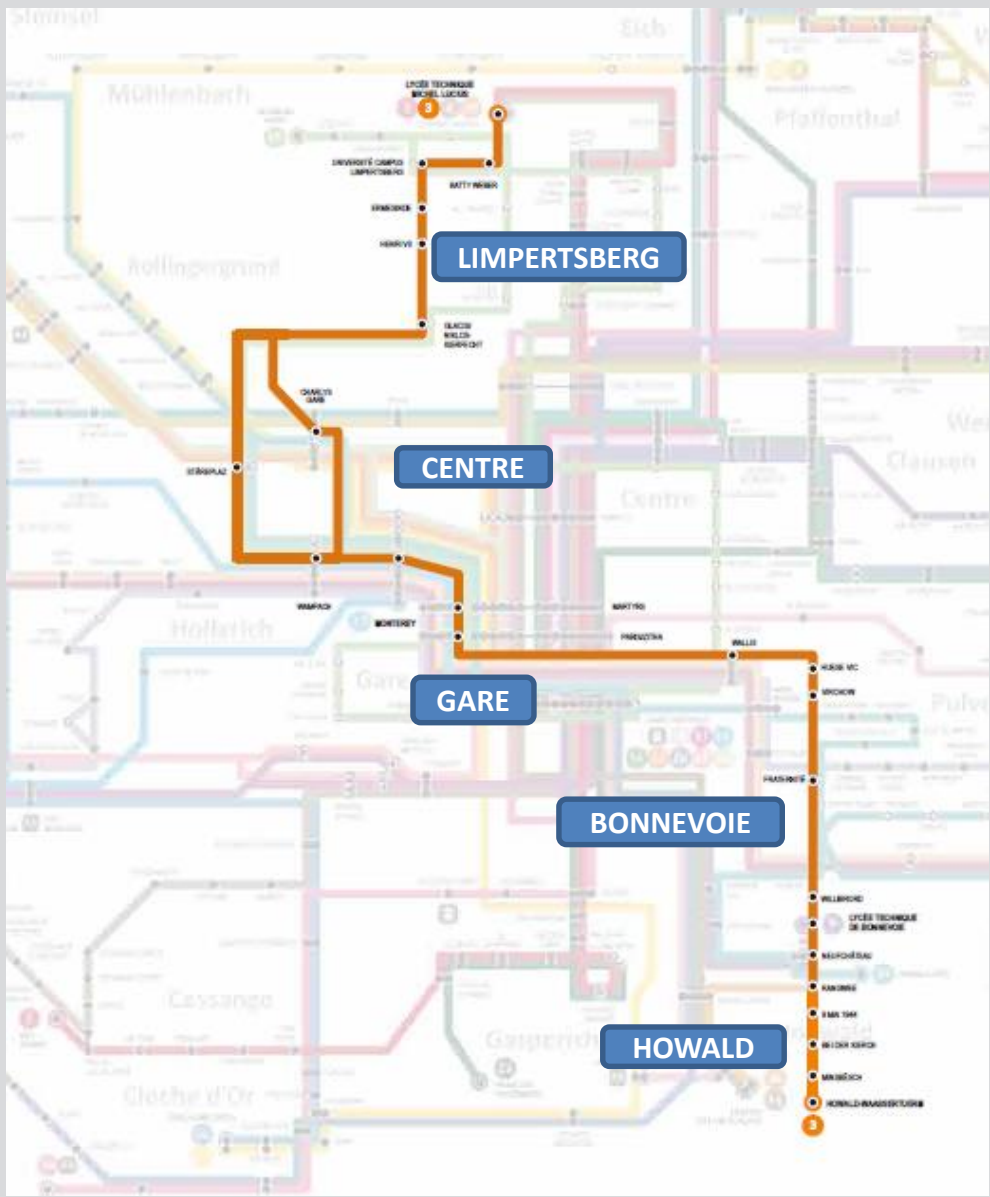
3 **LIMPERTSBERG** (L.T. Michel Lucius)
HOWALD (Waassertuerm)

30 **LIMPERTSBERG** (L.T. Michel Lucius)
HESPER (Cité um Schlass)



3

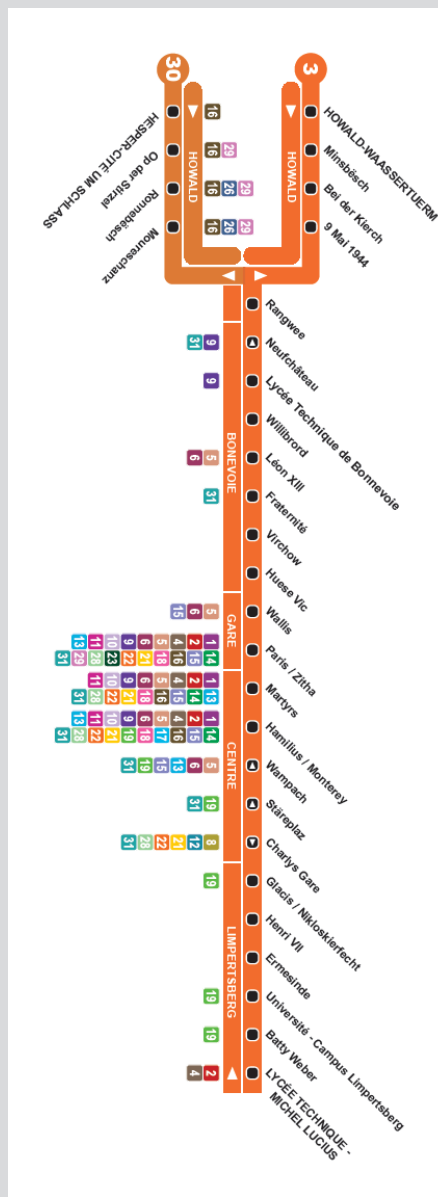
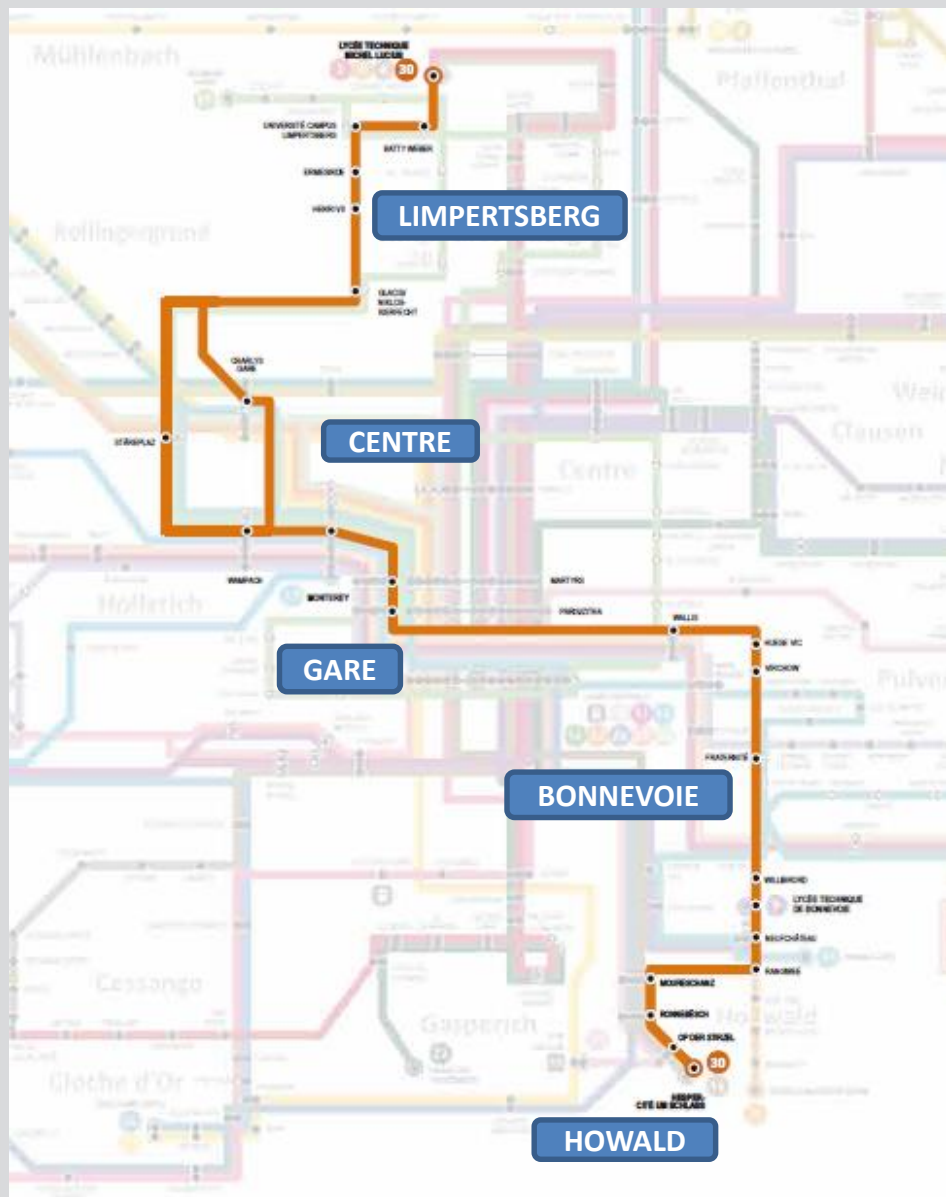
LIMPERTSBERG (L.T. Michel Lucius) HOWALD (Waassertuerm)



30

LIMPERTSBERG (L.T. Michel Lucius)

HESPER (Cité um Schlass)



30

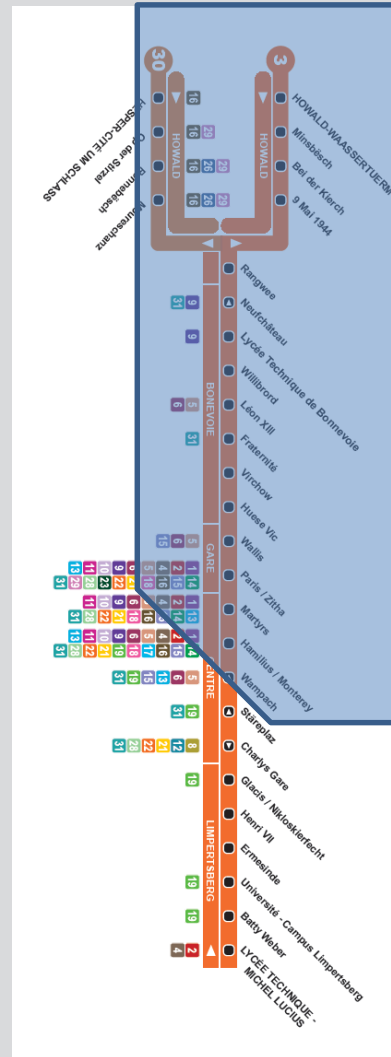
LIMPERTSBERG (L.T. Michel Lucius)
HESPER (Cité um Schlass)

3

LIMPERTSBERG (L.T. Michel Lucius)
HOWALD (Waassertuerm)



Parcours en détail (1/5) Limpertsberg > Centre ...



30

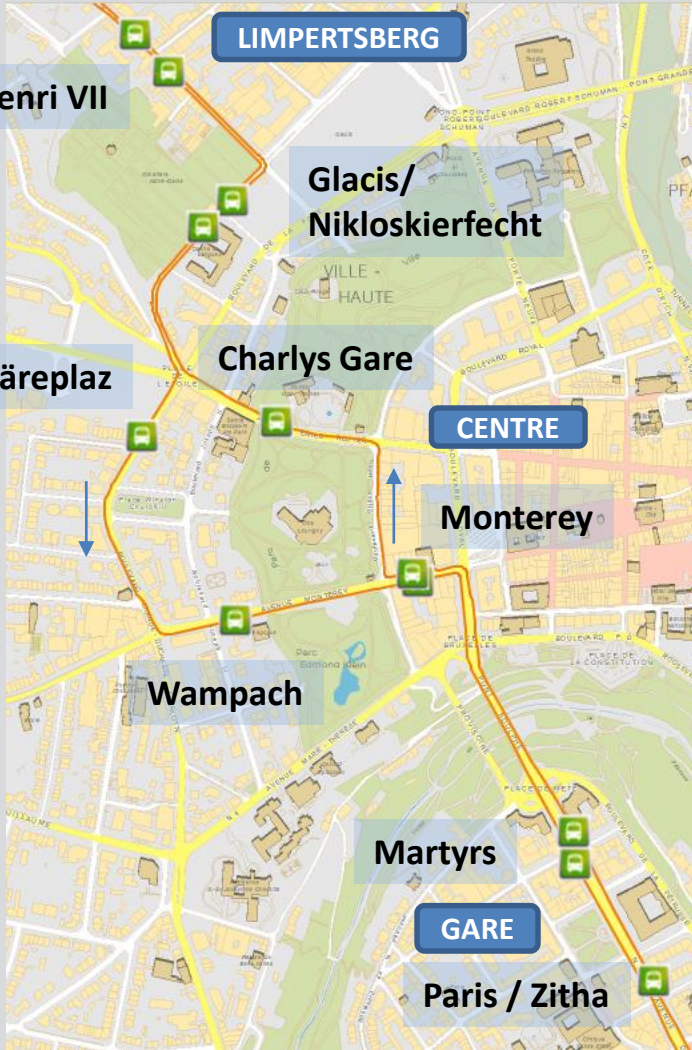
LIMPERTSBERG (L.T. Michel Lucius)
HESPER (Cité um Schlass)

3

LIMPERTSBERG (L.T. Michel Lucius)
HOWALD (Waassertuerm)



Parcours en détail (2/5) ...Limpertsberg > Centre > Gare ...



30

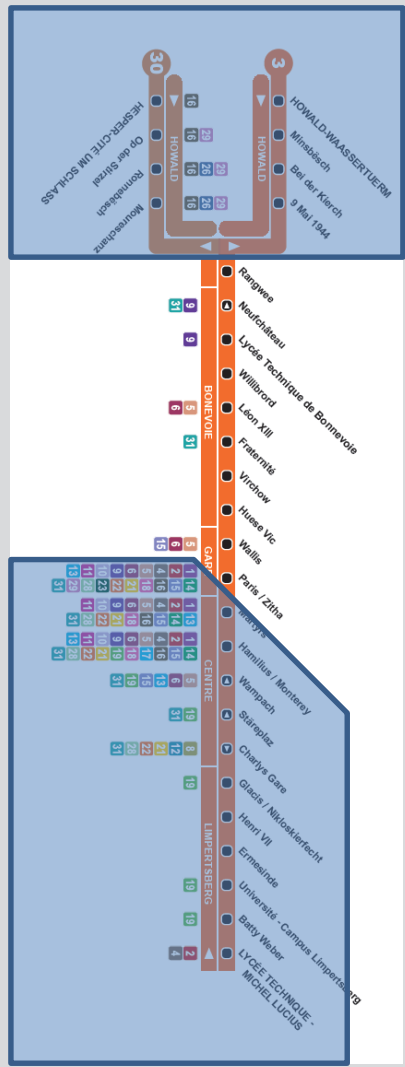
LIMPERTSBERG (L.T. Michel Lucius)
HESPER (Cité um Schlass)

3

LIMPERTSBERG (L.T. Michel Lucius)
HOWALD (Waassertuerm)



Parcours en détail (3/5) ... Gare > Bonnevoie > Howald ...



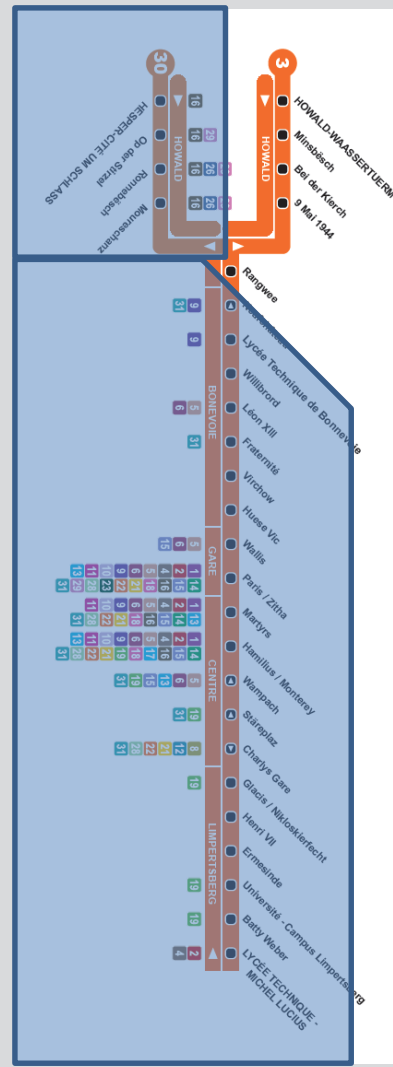
3

LIMPERTSBERG (L.T. Michel Lucius)

HOWALD (Waassertuerm)



Parcours en détail (4/5) ... Howald



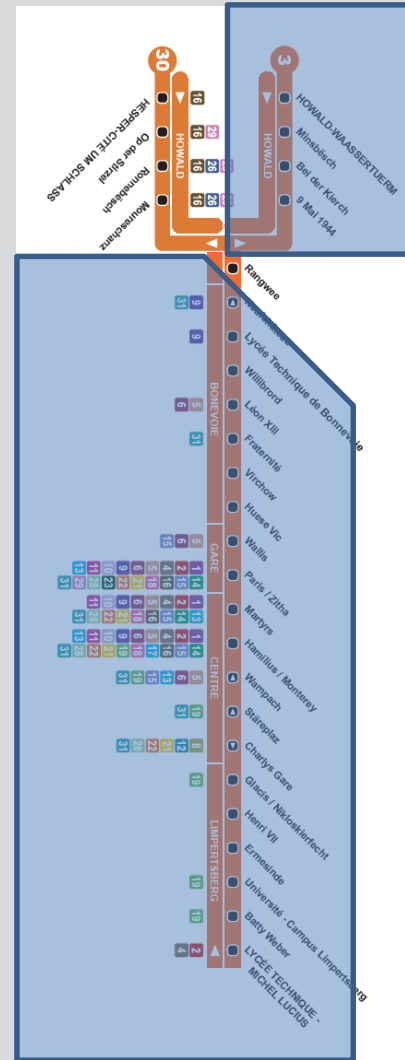
30

LIMPERTSBERG (L.T. Michel Lucius)

HESPER (Cité um Schlass)



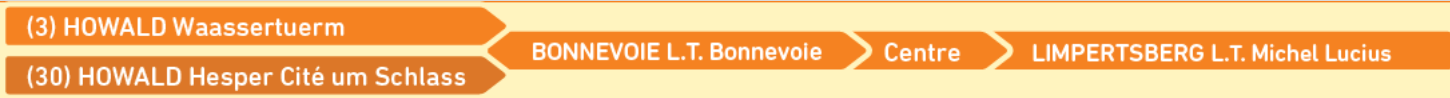
Parcours en détail (5/5) ... Howald > Hesper



30**LIMPERTSBERG** (L.T. Michel Lucius)
HESPER (Cité um Schlass)**3****LIMPERTSBERG** (L.T. Michel Lucius)
HOWALD (Waassertuerm)

Horaire

*** Départ arrêt L.T. de Bonnevoie (Ligne 3 Howald-Waassertuerm – L.T. de Bonnevoie et retour ou Ligne 30 trajet raccourci)**



	<u>lundi-vendredi</u>		<u>samedi</u>		<u>dimanche</u>	
Premier départ :	05h05*	05h25	05h28	05h25	05h28	05h55
Dernier départ :	23h28	23h55	23h28	23h55	23h34*	21h25
Temps de parcours :	30'20"	30'40"	27'20"	27'20"	27'20"	27'20"
Cadence :	20'	20'	20'	20'	30'	30'
Type de bus :	articulé	articulé	standard	standard	standard	standard



	<u>lundi-vendredi</u>		<u>samedi</u>		<u>dimanche</u>	
Premier départ :	05h08	05h33*	05h38	05h33*	05h38	06h03*
Dernier départ :	23h38	00h03*	23h38	00h03*	23h38	21h33*
Temps de parcours :	33'20"	31'20"	26'50"	25'40"	26'50"	25'40"
Cadence :	20'	20'	20'	20'	30'	30'
Type de bus :	articulé	articulé	standard	standard	standard	standard



LIMPERTSBERG (L.T. Michel Lucius)

HOWALD (Waassertuerm)



Résumé

LIGNE ET QUARTIER ACTUELS AKTUELLE LINIE UND STADTVIERTEL

3 Limpertsberg

3 Bonnevoie

3 Howald (Plateau)

NOUVELLE LIGNE ET TERMINUS NEUE LINIE MIT ENDHALTESTELLEN

3 Limpertsberg, L.T. Michel Lucius - Howald, Waassertuerm ou

30 Limpertsberg, L.T. Michel Lucius - Hesper cité um Schlass

3 Limpertsberg, L.T. Michel Lucius - Howald, Waassertuerm ou

30 Limpertsberg, L.T. Michel Lucius - Hesper cité um Schlass

3 Limpertsberg, L.T. Michel Lucius - Howald, Waassertuerm

- ✓ ligne peu changée
- ✓ 3 toutes les 20' avec un bus articulé
- ✓ 3 et 30 cadence combinée de 10'
- ✓ ligne modifiée à Howald: à partir de LTB vers Rangwee – 9 mai 1944 - Waassertuerm
- ✓ arrêt principal en Ville : **Monterey** (axe secondaire #1)
- ✓ Trajet Monterey → place de l'Étoile via Charlys Gare (av. É. Reuter);
retour via Stäreplaz (bd G-D Charlotte) et Wampach (av. Monterey)

30

LIMPERTSBERG (L.T. Michel Lucius)

HESPER (Cité um Schlass)



Résumé

LIGNE ET QUARTIER ACTUELS
AKTUELLE LINIE UND STADTVIERTEL

NOUVELLE LIGNE ET TERMINUS
NEUE LINIE MIT ENDHALTESTELLEN

nouvelle ligne

- ✓ **30** nouvelle ligne coordonnée
- ✓ **30** toutes les 20' avec un bus articulé
- ✓ **3** et **30** cadence combinée de 10'
- ✓ entre LTML et LTB ligne identique à **3**
- ✓ à partir de Howald LTB vers Rangwee comme la ligne actuelle **16**
- ✓ arrêt principal en Ville : **Monterey** (axe secondaire #1)
- ✓ Trajet Monterey → place de l'Étoile via Charlys Gare (av. É. Reuter); retour via Stäreplaz (bd G-D Charlotte) et Wampach (av. Monterey)

Ligne 4

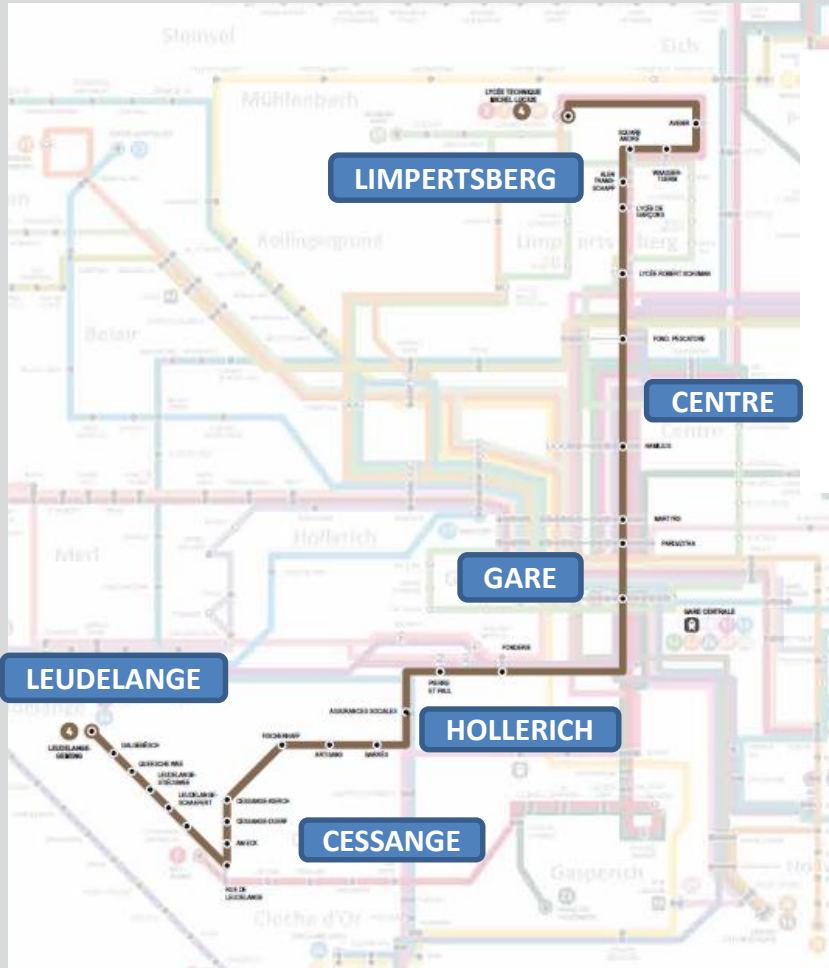


LIMPERTSBERG (L.T. Michel Lucius)
LEUDELANGE (Gemeng)



4

LIMPERTSBERG (L.T. Michel Lucius) LEUDELANGE (Gemeng)

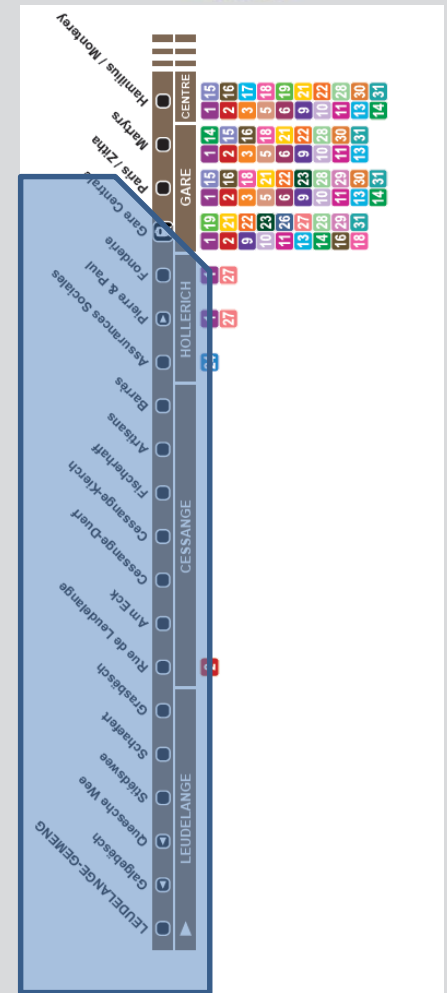
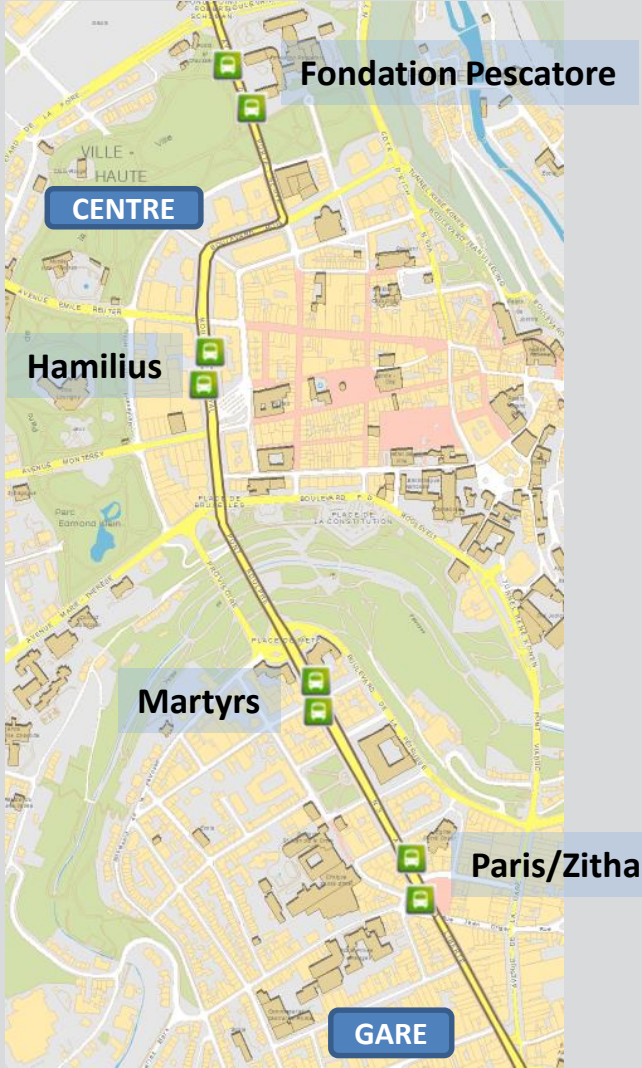


LEUDELANGE-GEMENG	Galgbätsch	Quéesche Wees	Städeswee	Schaeferf	Grabbätsch	Rue de Leudelange	Am Eck	Cessange-Duerf	Cessange-Kierch	Fischerhaff	Artisans	Barres	Assurances Sociales	Pierre & Paul	Fontaine	Gare Centrale	Paris / Zitha	Martyrs	Homilius / Monterey						
LEUDELANGE																CESSANGE				HOLLERICH		GARE		CENTRE	
							2						24	1	1	1	19	1	15	1	14	1	15		
														27	27		2	21	2	16	2	15	2	16	
																	9	22	3	18	3	16	3	17	
																	10	23	5	21	5	18	5	18	
																	11	26	6	22	6	21	6	19	
																	13	27	9	23	9	22	9	21	
																	14	28	10	28	10	28	10	22	
																	16	29	11	29	11	30	11	28	
																	18	31	13	30	13	31	13	30	

Fontation Pescatore	Lycée Robert Schuman	Lycée de Garçons	Alen Tramschapp	Square André	Waasseruertem	Avenir	LYCEE TECHNIQUE MICHEL LUCIUS	
CENTRE							LIMPERTSBERG	
1	2	2	2	2	2	2	2	
		19			19	19	3	
8								
16								
18								
19								
20								



Parcours en détail (2/5) ... Centre > Gare ...

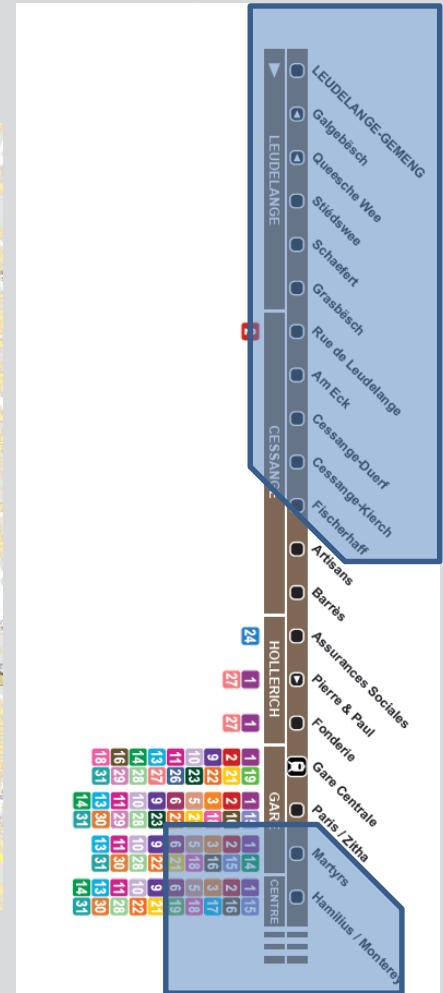


4

LIMPERTSBERG (L.T. Michel Lucius)
LEUDELANGE (Gemeng)



Parcours en détail (3/5) ... Gare > Hollerich > Cessange ...



Parcours en détail (5/5) ... Cessange > Leudelage



Direction	Number	Name
↑	24	LEUDELANGE-GEMENG
↑	27	Galgebësch
↑	27	Quesche Wee
↑	27	Stïedswee
↑	27	Schaeferf
↑	27	Grasbësch
↑	27	Rue de Leudelage
↓	1	Am Eck
↓	1	Cessange-Duerf
↓	1	Cessange-Kierch
↓	1	Fischerhaaf
↓	1	Artisans
↓	1	Barrès
↓	1	Assurances Sociales
↓	1	Pierre & Paul
↓	1	Fonderte
↓	1	Gare Centrale
↓	1	Paris / Zitha
↓	1	Martyrs
↓	1	Hamillue / Monteray
↓	1	CENTRE
↓	1	GARE
↓	1	HOLLERICH
↓	1	CESSANGE
↓	1	LEUDELANGE
↓	1	LEUDELANGE-GEMENG

Additional data from the table:

13	27	9	23	9	23	9	23	9	23
14	28	10	28	10	28	10	28	10	28
16	29	11	29	11	30	11	30	11	30
18	31	13	30	13	31	13	30	13	31
14	31	14	31	14	31	14	31	14	31

4

LIMPERTSBERG (L.T. Michel Lucius)

LEUDELANGE (Gemeng)

Horaire

* Départ arrêt Hamilius Quai 2
** Trajet L4 Leudelage – Gare C. / Hamilius <-> L21
Rollingergrund (pendant les heures creuses et week-ends)



LEUDELANGE Gemeng > CESSANGE > Gare > Centre > LIMPERTSBERG L.T. Michel Lucius

	<u>lundi-vendredi</u>	<u>samedi</u>	<u>dimanche</u>
Premier départ :	05h40	05h40	06h10
Dernier départ :	23h40	23h40	23h40
Temps de parcours :	40'30''	21'20''**	21'20''**
Cadence :	20'	20'	30'
Type de bus :	articulé	standard	standard

LIMPERTSBERG L.T. Michel Lucius > Centre > Gare > CESSANGE > LEUDELANGE Gemeng

	<u>lundi-vendredi</u>	<u>samedi</u>	<u>dimanche</u>
Premier départ :	05h35*	05h35*	05h35*
Dernier départ :	00h05*	00h05*	00h05*
Temps de parcours :	41'00''	24'10''**	24'10''**
Cadence :	20'	20'	30'
Type de bus :	articulé	standard	standard

4

LIMPERTSBERG (L.T. Michel Lucius)
LEUDELANGE (Gemeng)



Résumé

LIGNE ET QUARTIER ACTUELS
AKTUELLE LINIE UND STADTVIERTEL

4 Cessange

NOUVELLE LIGNE ET TERMINUS
NEUE LINIE MIT ENDHALTESTELLEN

4 Limpertsberg, L.T. Michel Lucius - Leudelage, Gemeng

- ✓ ligne peu changée en Ville
- ✓ ligne prolongée vers Leudelage, Gemeng
- ✓ toutes les 20'; Lu-Ve avec un bus articulé
- ✓ arrêt principal en Ville : **Hamilius** (axe principal)

Lignes 5 & 6



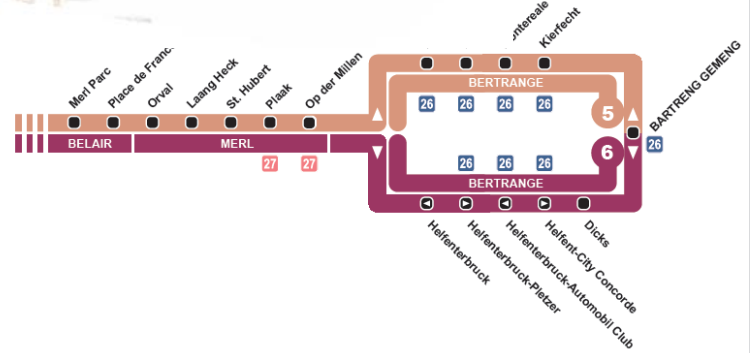
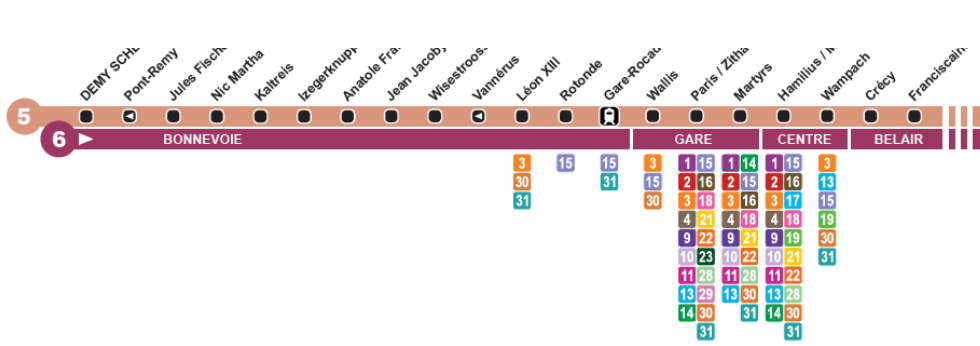
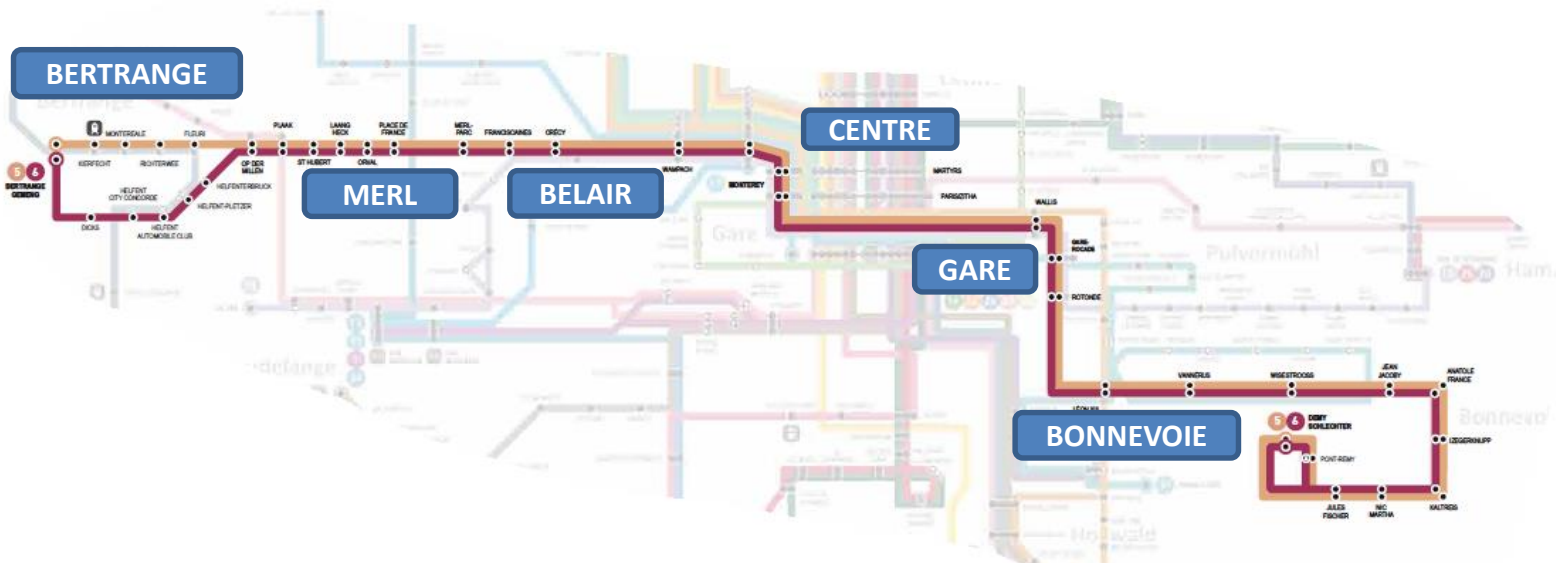
BERTRANGE (Bartreng Gemeng)

BONNEVOIE (Demy Schlechter)



5 6

BERTRANGE (Bartreng Gemeng) BONNEVOIE (Demy Schlechter)



5 6

BERTRANGE (Bartreng Gemeng)
BONNEVOIE (Demy Schlechter)



Parcours en détail (1/4) Bonnevoie...



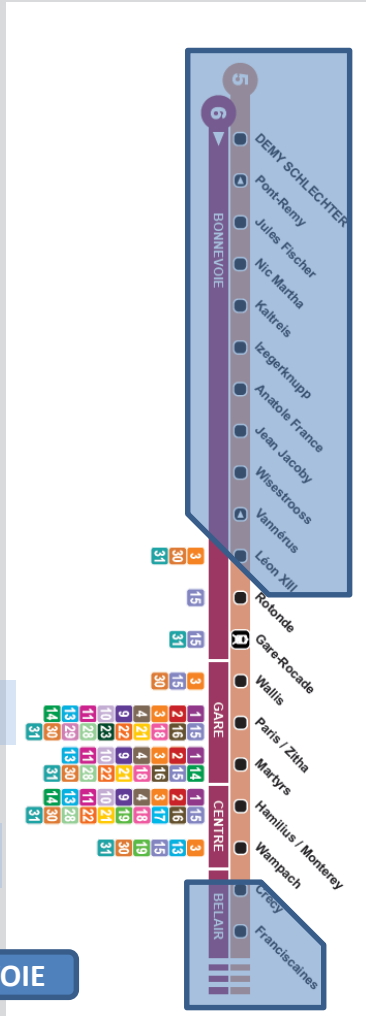
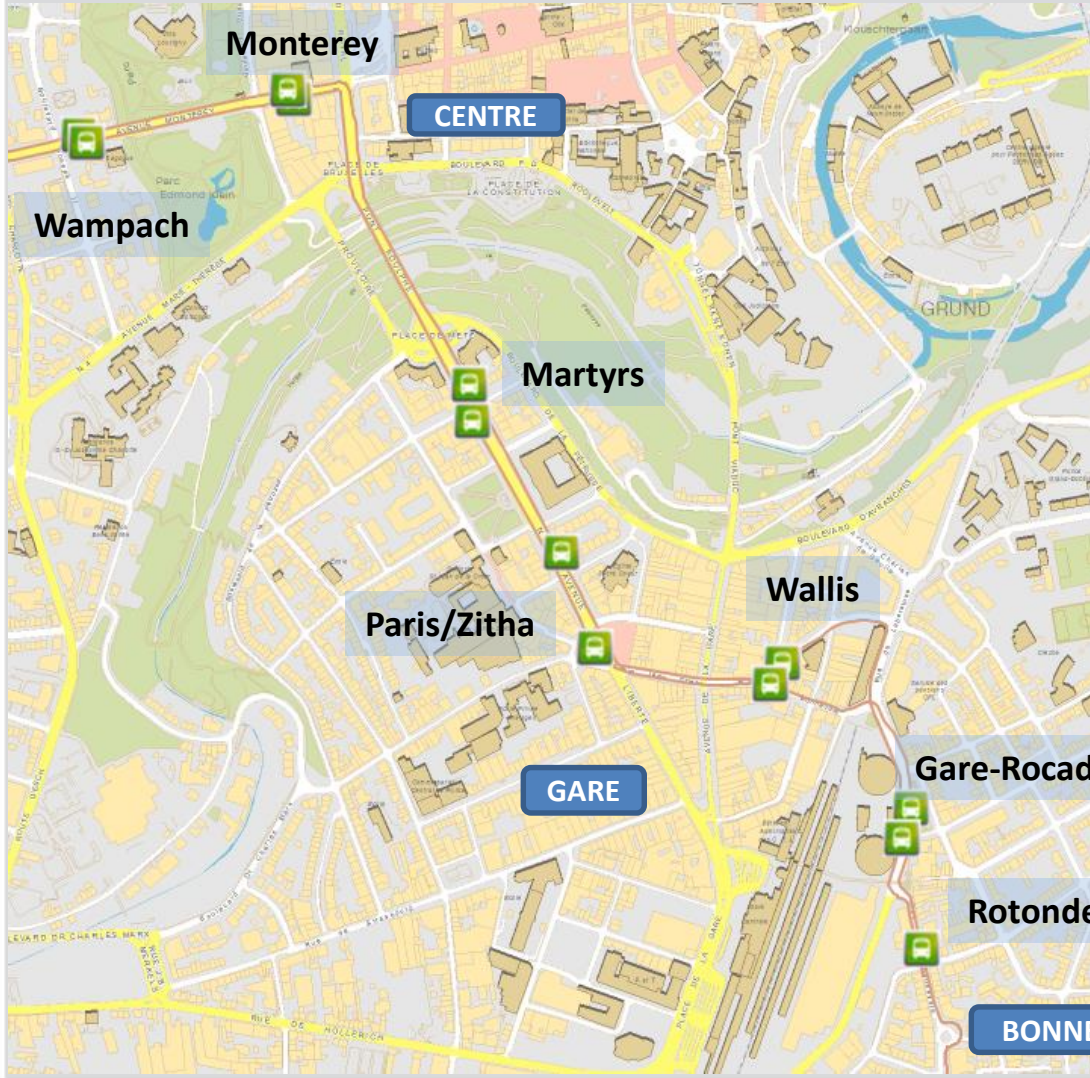
3	6	9	12	15	18	21	24	27	30	33	36	39	42	45	48	51	54	57	60	63	66	69	72	75	78	81	84	87	90	93	96	99	102	105	108	111	114	117	120
---	---	---	----	----	----	----	----	----	----	----	----	----	----	----	----	----	----	----	----	----	----	----	----	----	----	----	----	----	----	----	----	----	-----	-----	-----	-----	-----	-----	-----

5 6

BERTRANGE (Bartreng Gemeng)
BONNEVOIE (Demy Schlechter)



Parcours en détail (2/4) ... Bonnevoie > Gare > Centre...

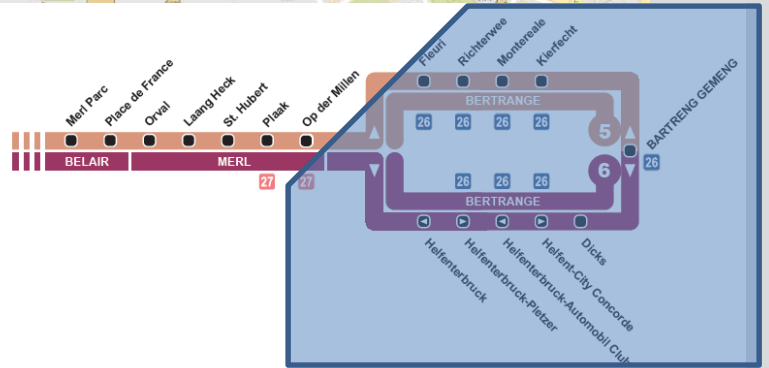
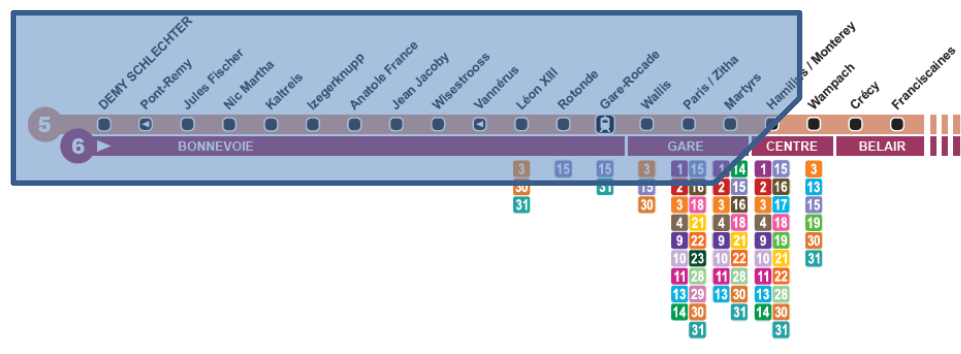


5 6

BERTRANGE (Bartreng Gemeng)
BONNEVOIE (Demy Schlechter)



Parcours en détail (3/4) ... Centre > Belair > Merl...

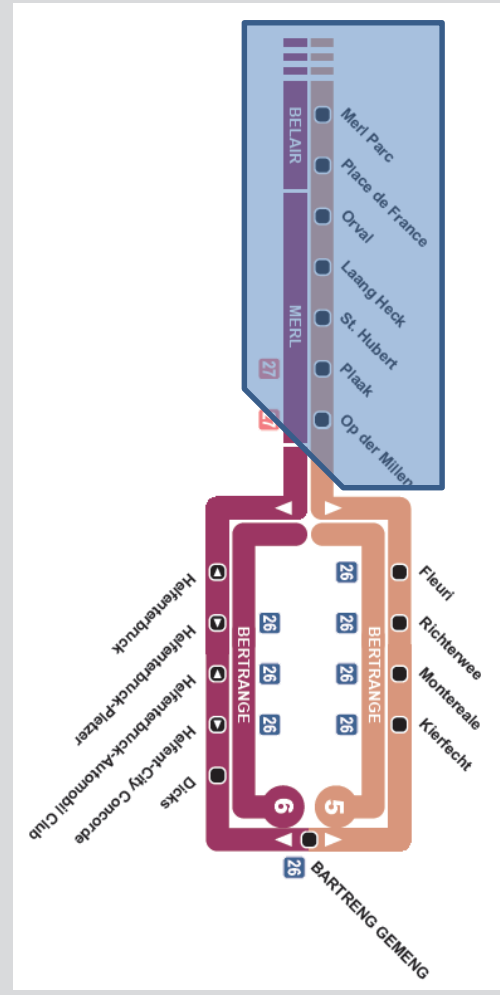
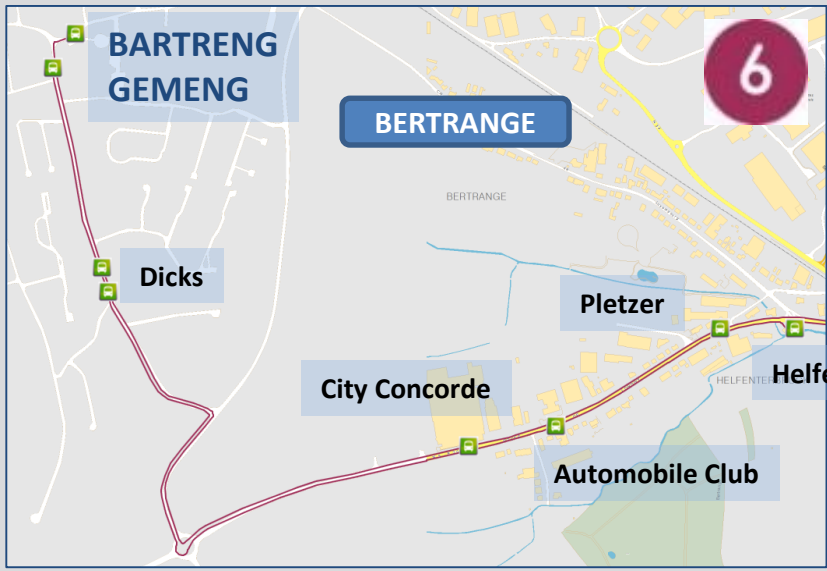


5 6

BERTRANGE (Bartreng Gemeng)
BONNEVOIE (Demy Schlechter)



Parcours en détail (4/4) ... Merl > Bertrange



5 6

BERTRANGE (Bartreng Gemeng)
BONNEVOIE (Demy Schlechter)



Horaire

* Départ arrêt St Gengoul
 ** Trajet L6 Bertrange – St Gengoul <-> L15 Hollerich – Centre (pendant les heures creuses et dimanches)



	<u>lundi-vendredi</u>		<u>samedi</u>		<u>dimanche</u>	
Premier départ :	05h17	04h47	05h17	05h06*	05h17	05h06*
Dernier départ :	23h47	00h01*	23h47	00h01*	23h47	00h01*
Temps de parcours :	35'10"	36'50"	30'50"	32'20"	30'50"	10'10"***
Cadence :	20'	20'	30'	30'	30'	30'
Type de bus :	articulé articulé		standard standard		standard standard	



	<u>lundi-vendredi</u>		<u>samedi</u>		<u>dimanche</u>	
Premier départ :	05h14	04h54	05h14	05h24	05h14	05h24
Dernier départ :	23h44	23h24	23h44	23h24	23h44	23h24
Temps de parcours :	37'50"	39'20"	33'30"	35'10"	33'30"	10'00"***
Cadence :	20'	20'	30'	30'	30'	30'
Type de bus :	articulé articulé		standard standard		standard standard	



BERTRANGE (Bartreng Gemeng)
BONNEVOIE (Demy Schlechter)



Résumé

LIGNE ET QUARTIER ACTUELS AKTUELLE LINIE UND STADTVIERTEL

5 6	Bonnevoie
5	Eich / Weimerskirch / Dommeldange
6	Bertrange (Helfent)
6 7	Merl (rte de Longwy)
7	Belair (av. Guillaume)
7	Bertrange (rue de Luxembourg)
7	Kirchberg (bd K. Adenauer - Domaine du Kiem)
7	Kirchberg (Hôpital Kirchberg et Rehazenter)

NOUVELLE LIGNE ET TERMINUS NEUE LINIE MIT ENDBALTESTELLEN

5 6	Bonnevoie, Demy Schlechter - Bertrange, Bartreng Gemeng
12	Hollerich, P+R Bouillon - Dommeldange, Parc de l'Europe
6	Bonnevoie, Demy Schlechter - Bertrange, Bartreng Gemeng
5 6	Bonnevoie, Demy Schlechter - Bertrange, Bartreng Gemeng
215	Kirchberg, Hôpital - Bascharage
5	Bonnevoie, Demy Schlechter - Bertrange, Bartreng Gemeng
18	Kockelscheuer, Patinoire - Kirchberg, Luxexpo
172	Frisange - Gare Centrale - Kirchberg, Rehazenter
192	Hassel - Gare Centrale - Kirchberg, Rehazenter

- ✓ 7 sera supprimée
- ✓ 5 reprend le tronçon ouest de 7
- ✓ 5 circule toutes les 20'
- ✓ 6 circule toutes les 20'
- ✓ 5 et 6 cadence combinée de 10'

- ✓ 5 et 6 nouveau parcours à partir de Paris/Zitha via Wallis – Gare-Rocade – Rotonde – Léon XIII
- ✓ Av. Guillaume desservie par 215 (Arrêts : Bragance, Guillaume, Rheinsheim)
- ✓ arrêt principal en Ville : **Monterey** (axe secondaire #1)

Ligne 8



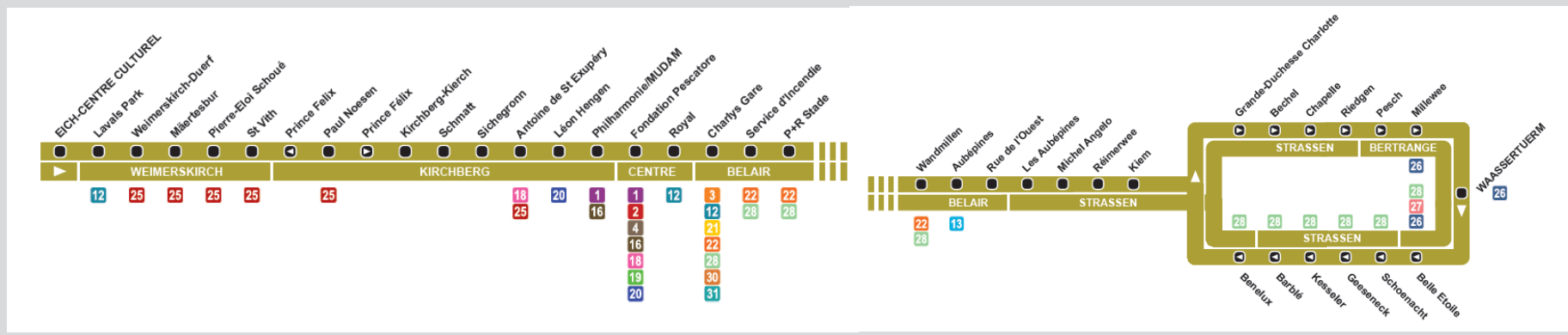
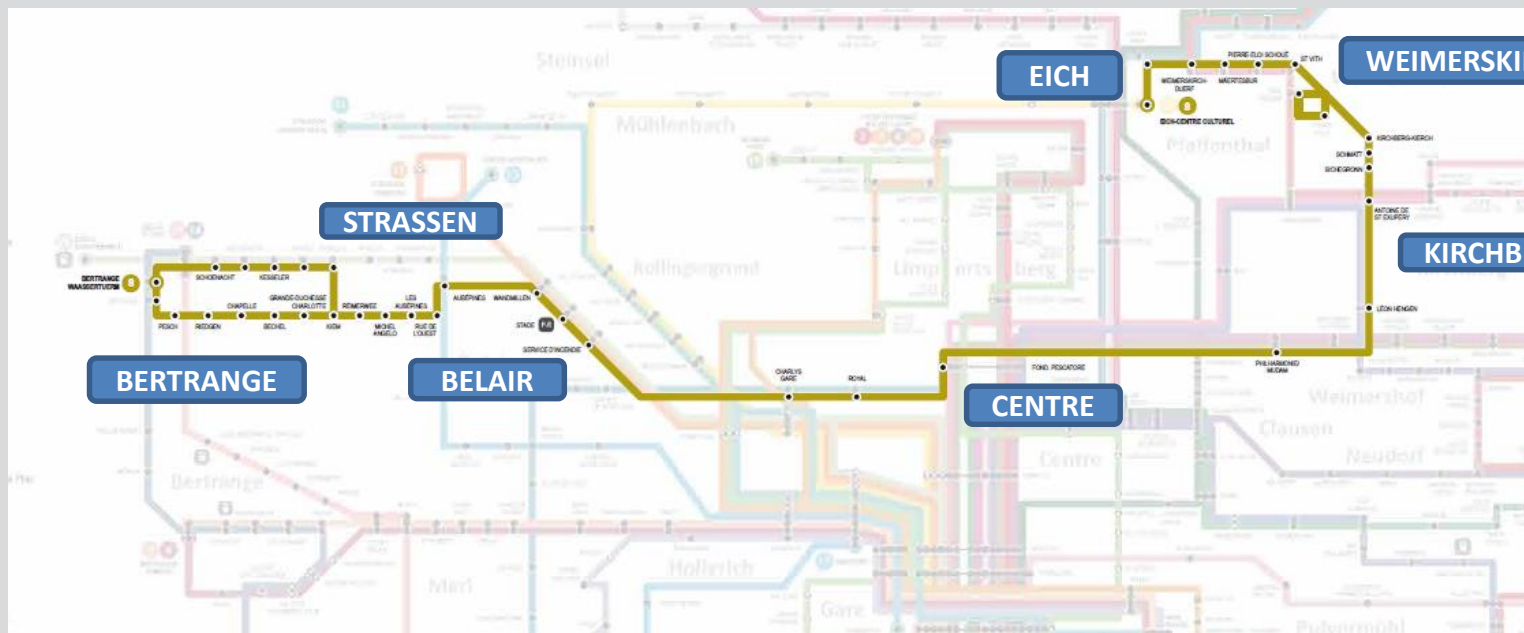
EICH (Centre Culturel)

BERTRANGE (Bartreng Waassertuerm)



EICH (Centre Culturel)

BERTRANGE (Bartreng Waassertuerm)





EICH (Centre Culturel)

BERTRANGE (Bartreng Waassertuerm)



Parcours en détail (1/4) Eich > Weimerskirch > Kirchberg...



12	WEIMERSKIRCH	EICH-CENTRE CULTUREL
25		Lavals Park
25		Weimerskirch-Duerf
25		Mäertesbur
25		Pierre-Eloi Schoué
25		St Vith
25		Prince Felix
25		Paul Noesen
25		Prince Felix
25		Kirchberg-Kierch
25		Schmitt
25		Sichegronn
25		Antoine de St Exupéry
18	KIRCHBERG	Léon Hengen
20		Philharmonie /MUDAM
16		Centre Culturel
20		Royal
19		Charlys Gare
18		Service d'Incendie
4		P+R Stade
2		
12	CENTRE	
3	BELAIR	
12		
21		
22		
28		
30		
31		

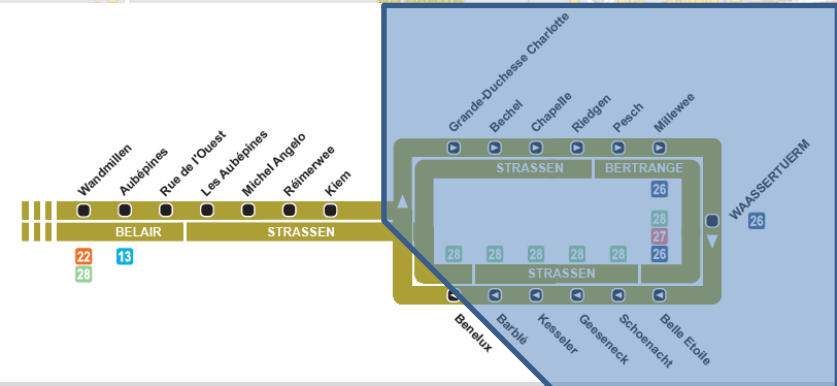
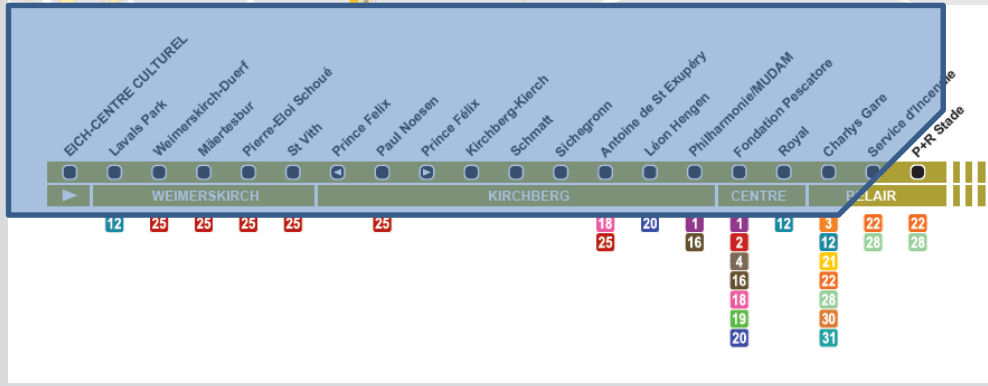
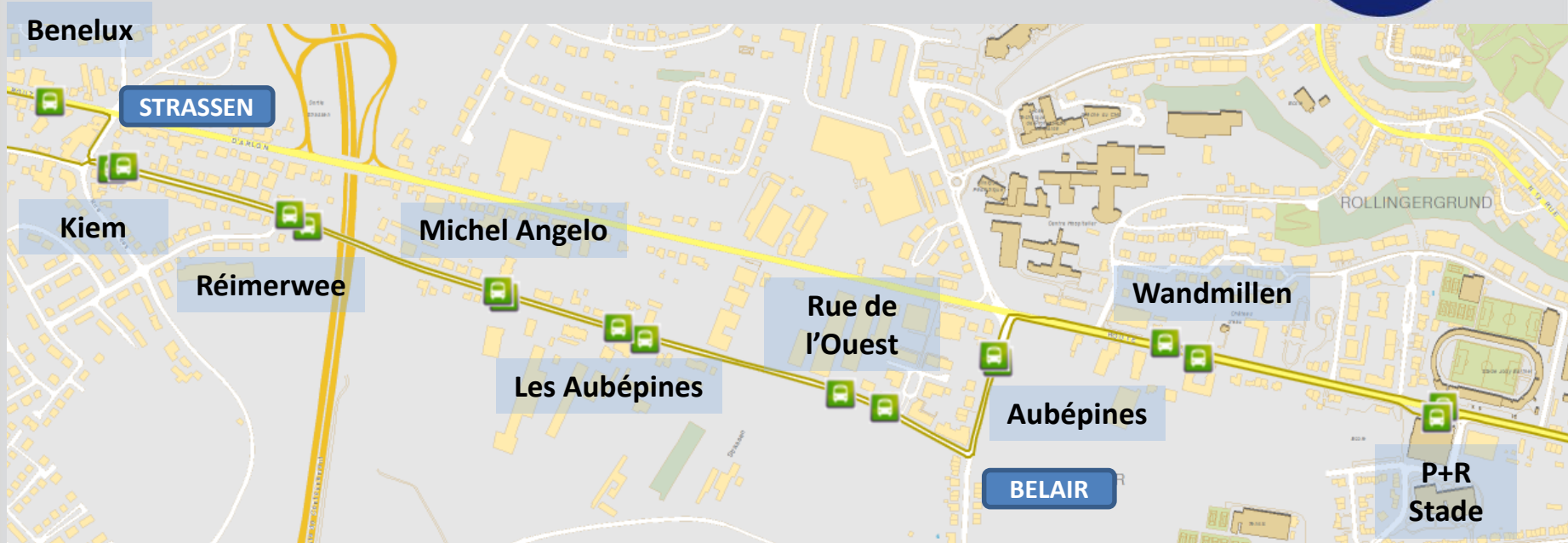
8

EICH (Centre Culturel)

BERTRANGE (Bartreng Waassertuerm)



Parcours en détail (3/4) ... Centre > Belair > Strassen...



8

EICH (Centre Culturel)

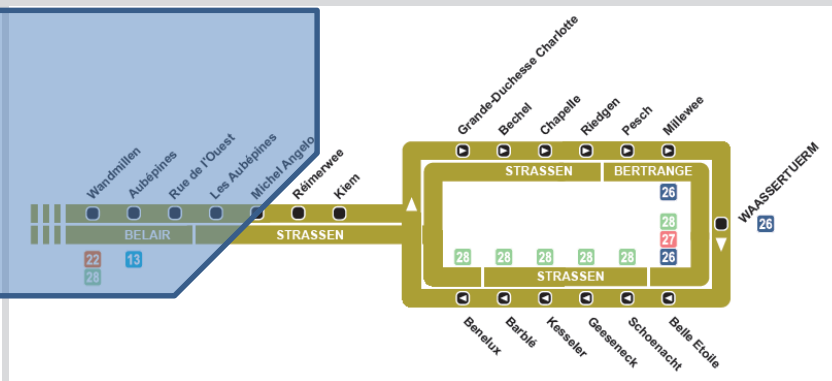
BERTRANGE (Bartreng Waassertuerm)



Parcours en détail (4/4) ... Strassen > Bertrange



EICH-CENTRE CULTUREL	Lavals Park	Weimerskirch-Duerf	Mäerterabur	Pierre-Eloi Schouë	St Vith	Prince Falix	Paul Noesen	Prince Félix	Kirchberg-Kierch	Schmatt	Sichtegronn	Antoine de St Exupéry	Leon Henggen	Philharmonie/MUDAM	Fondation Pescatore	Royal	Charlye Gare	Service d'Incendie	P+R Storde
WEIMERSKIRCH					KIRCHBERG					CENTRE					BELAIR				
	12	25	25	25	25						18	20	1	1	12	3	22	22	
											25		16			12	28	28	
																4	21		
																16	22		
																18	28		
																19	30		
																20	31		





EICH (Centre Culturel)

BERTRANGE (Bartreng Waassertuerm)



Horaire

EICH Centre Culturel > Centre > BELAIR > STRASSEN > BERTRANGE Bartreng Waassertuerm

	<u><i>lundi-vendredi</i></u>	<u><i>samedi</i></u>	<u><i>dimanche</i></u>
Premier départ :	05h23	05h23	06h23
Dernier départ :	22h53	22h53	22h53
Temps de parcours :	40'50''	36'20''	36'20''
Cadence :	20'	20'	30'
Type de bus :	standard	standard	standard

BERTRANGE Bartreng Waassertuerm > STRASSEN > BELAIR > Centre > EICH Centre Culturel

	<u><i>lundi-vendredi</i></u>	<u><i>samedi</i></u>	<u><i>dimanche</i></u>
Premier départ :	05h37	05h37	06h37
Dernier départ :	22h37	22h37	22h37
Temps de parcours :	42'10''	37'50''	37'50''
Cadence :	20'	20'	30'
Type de bus :	standard	standard	standard



EICH (Centre Culturel)

BERTRANGE (Bartreng Waassertuerm)



Changements

LIGNE ET QUARTIER ACTUELS AKTUELLE LINIE UND STADTVIERTEL

8 Strassen (rue du Kiem)

8 Strassen (rte d'Arlon)

8 Bertrange (rue des Romains)

8 Bertrange (École Européenne)

8 Belair (allée L. Goebel)

8 Belair (av. G. Diderich)

NOUVELLE LIGNE ET TERMINUS NEUE LINIE MIT ENDHALTESTELLEN

8 Eich, centre culturel - Bertrange, Waassertuerm

28 Gare - Bertrange, École Européenne II

8 Eich, centre culturel - Bertrange, Waassertuerm

28 Gare - Bertrange, École Européenne II

12 Hollerich, P+R Bouillon - Dommeldange, Parc de l'Europe

13 Gare Centrale - Belair, Centre Hospitalier

✓ 8 reprend le tronçon est de 13

✓ 8 ne circule plus vers Gare, mais vers Weimerskirch via Kirchberg

✓ correspondance possible vers ligne 18 à Fondation Pescatore vers Centre - Gare

✓ toutes les 20' avec un bus standard

✓ arrêt principal en Ville : **Royal** (axe secondaire #2)

Ligne 9

9 167 / 195

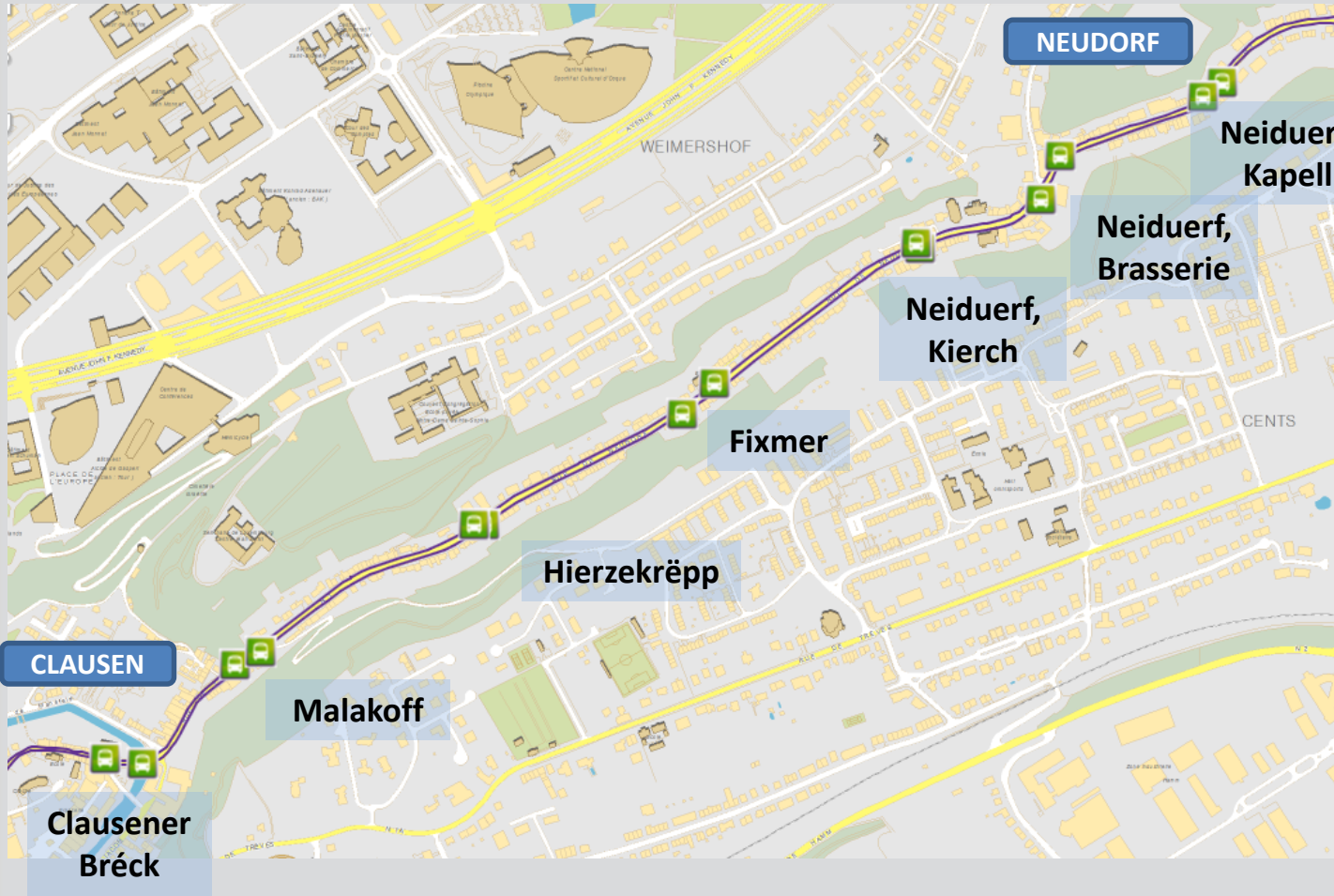
CENTS (Waassertuerm)

BONNEVOIE (Lycée Technique de Bonnevoie)





Parcours en détail (2/4) ... Neudorf > Clausen ...



Direction	Neudorf	Clausen
NEUDORF	Neiduerf, Kapell	14, 25, 26
	Neiduerf, Brasserie	25
	Neiduerf, Kierch	25
	Fixmer	25
	Hierzekrëpp	25
	Malakoff	25
	Clausener Bréck	25
	Malakoff	25
	Hierzekrëpp	25
	Fixmer	25
	Neiduerf, Kierch	25
	Neiduerf, Brasserie	25
CLAUSEN	Clausener Bréck	14, 20, 23
	Malakoff	14, 20
	Hierzekrëpp	14, 20
	Fixmer	14, 20
	Neiduerf, Kierch	14, 20
	Neiduerf, Brasserie	14, 20
	Neiduerf, Kapell	14, 20
	Malakoff	14, 20
	Hierzekrëpp	14, 20
	Fixmer	14, 20
	Neiduerf, Kierch	14, 20
	Neiduerf, Brasserie	14, 20
CENTRE	Neiduerf, Kapell	14, 15, 16, 17, 18, 19, 20
	Neiduerf, Brasserie	14, 15, 16, 17, 18, 19, 20
	Neiduerf, Kierch	14, 15, 16, 17, 18, 19, 20
	Fixmer	14, 15, 16, 17, 18, 19, 20
	Hierzekrëpp	14, 15, 16, 17, 18, 19, 20
	Malakoff	14, 15, 16, 17, 18, 19, 20
	Clausener Bréck	14, 15, 16, 17, 18, 19, 20
	Malakoff	14, 15, 16, 17, 18, 19, 20
	Hierzekrëpp	14, 15, 16, 17, 18, 19, 20
	Fixmer	14, 15, 16, 17, 18, 19, 20
	Neiduerf, Kierch	14, 15, 16, 17, 18, 19, 20
	Neiduerf, Brasserie	14, 15, 16, 17, 18, 19, 20
GARE CENTRALE	Neiduerf, Kapell	1, 2, 3, 4, 5, 6, 7, 8, 9, 10, 11, 12, 13, 14, 15, 16, 17, 18, 19, 20, 21, 22, 23, 24, 25, 26, 27, 28, 29, 30, 31
	Neiduerf, Brasserie	1, 2, 3, 4, 5, 6, 7, 8, 9, 10, 11, 12, 13, 14, 15, 16, 17, 18, 19, 20, 21, 22, 23, 24, 25, 26, 27, 28, 29, 30, 31
	Neiduerf, Kierch	1, 2, 3, 4, 5, 6, 7, 8, 9, 10, 11, 12, 13, 14, 15, 16, 17, 18, 19, 20, 21, 22, 23, 24, 25, 26, 27, 28, 29, 30, 31
	Fixmer	1, 2, 3, 4, 5, 6, 7, 8, 9, 10, 11, 12, 13, 14, 15, 16, 17, 18, 19, 20, 21, 22, 23, 24, 25, 26, 27, 28, 29, 30, 31
	Hierzekrëpp	1, 2, 3, 4, 5, 6, 7, 8, 9, 10, 11, 12, 13, 14, 15, 16, 17, 18, 19, 20, 21, 22, 23, 24, 25, 26, 27, 28, 29, 30, 31
	Malakoff	1, 2, 3, 4, 5, 6, 7, 8, 9, 10, 11, 12, 13, 14, 15, 16, 17, 18, 19, 20, 21, 22, 23, 24, 25, 26, 27, 28, 29, 30, 31
	Clausener Bréck	1, 2, 3, 4, 5, 6, 7, 8, 9, 10, 11, 12, 13, 14, 15, 16, 17, 18, 19, 20, 21, 22, 23, 24, 25, 26, 27, 28, 29, 30, 31
	Malakoff	1, 2, 3, 4, 5, 6, 7, 8, 9, 10, 11, 12, 13, 14, 15, 16, 17, 18, 19, 20, 21, 22, 23, 24, 25, 26, 27, 28, 29, 30, 31
	Hierzekrëpp	1, 2, 3, 4, 5, 6, 7, 8, 9, 10, 11, 12, 13, 14, 15, 16, 17, 18, 19, 20, 21, 22, 23, 24, 25, 26, 27, 28, 29, 30, 31
	Fixmer	1, 2, 3, 4, 5, 6, 7, 8, 9, 10, 11, 12, 13, 14, 15, 16, 17, 18, 19, 20, 21, 22, 23, 24, 25, 26, 27, 28, 29, 30, 31
	Neiduerf, Kierch	1, 2, 3, 4, 5, 6, 7, 8, 9, 10, 11, 12, 13, 14, 15, 16, 17, 18, 19, 20, 21, 22, 23, 24, 25, 26, 27, 28, 29, 30, 31
	Neiduerf, Brasserie	1, 2, 3, 4, 5, 6, 7, 8, 9, 10, 11, 12, 13, 14, 15, 16, 17, 18, 19, 20, 21, 22, 23, 24, 25, 26, 27, 28, 29, 30, 31
BONNEVOIE	Neiduerf, Kapell	3, 30, 31
	Neiduerf, Brasserie	3, 30, 31
	Neiduerf, Kierch	3, 30, 31
	Fixmer	3, 30, 31
	Hierzekrëpp	3, 30, 31
	Malakoff	3, 30, 31
	Clausener Bréck	3, 30, 31
	Malakoff	3, 30, 31
	Hierzekrëpp	3, 30, 31
	Fixmer	3, 30, 31
	Neiduerf, Kierch	3, 30, 31
	Neiduerf, Brasserie	3, 30, 31




Horaire

*** Départ arrêt L.T. de Bonnevoie**
**** Départ arrêt Neufchâteau**



	<u>lundi-vendredi</u>	<u>samedi</u>	<u>dimanche</u>
Premier départ :	05h02	05h21**	05h47
Dernier départ :	23h36**	23h36**	23h36*
Temps de parcours :	27'10" (LTB →)	24'10" (LTB →)	24'10" (LTB →)
Cadence :	15'	15'	30'
Type de bus :	articulé	articulé	standard



	<u>lundi-vendredi</u>	<u>samedi</u>	<u>dimanche</u>
Premier départ :	05h16	05h16	05h31
Dernier départ :	23h31	23h31	23h31
Temps de parcours :	28'40" (→ LTB)	24'40" (→ LTB)	24'40" (→ LTB)
Cadence :	15'	15'	30'
Type de bus :	articulé	articulé	standard



Changements

LIGNE ET QUARTIER ACTUELS AKTUELLE LINIE UND STADTVIERTEL

9 Clausen / Neudorf

9 Aéroport

9 Senningerberg

NOUVELLE LIGNE ET TERMINUS NEUE LINIE MIT ENDHALTESTELLEN

9 (Itzig / Peppange) - Gare Centrale - Cents, Waassertuerm

29 P+R Luxembourg/Sud - Aéroport, Cargo Center

120 Gare Centrale - Senningerberg - Junglinster

125 Hollerich, P+R Bouillon - Kirchberg - Oberanven

- ✓ ligne 9 combinée en Ville à partir de l'arrêt Neufchâteau (L167+L195)
- ✓ L167 et L195 cadence combinée de 15'
- ✓ ligne opérée par bus AVL les dimanches
- ✓ terminus à Cents-Waassertuerm
- ✓ tronçon entre Cents-Waassertuerm et Senningerberg remplacé par 29
- ✓ arrêt principal en Ville : **Hamilius** (axe principal)

Lignes 10 & 11



**GARE CENTRALE
WALFERDANGE / STEINSEL** (M. Rodange Plaz)

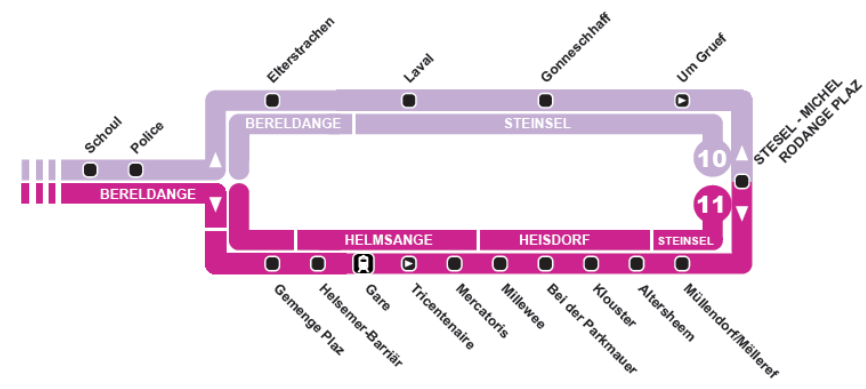
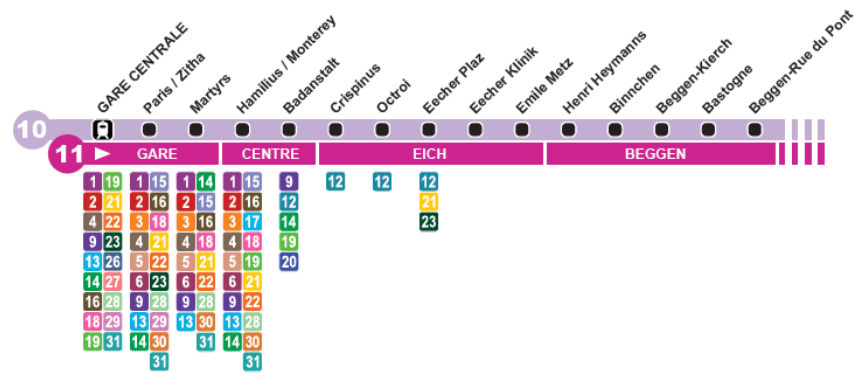
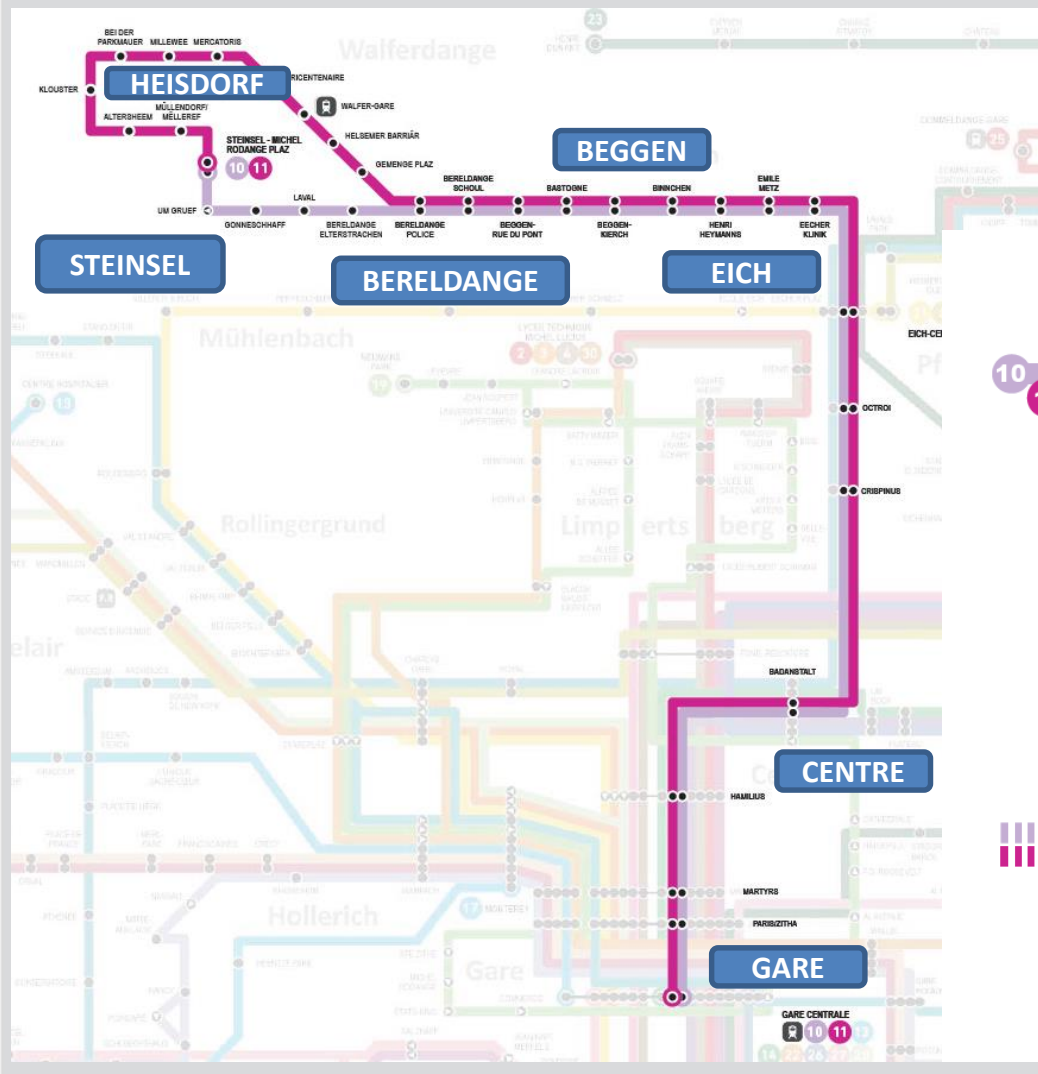


10 11

GARE CENTRALE WALFERDANGE / STEINSEL (M. Rodange Plaz)



Parcours en détail (1/5) Gare > Centre ...

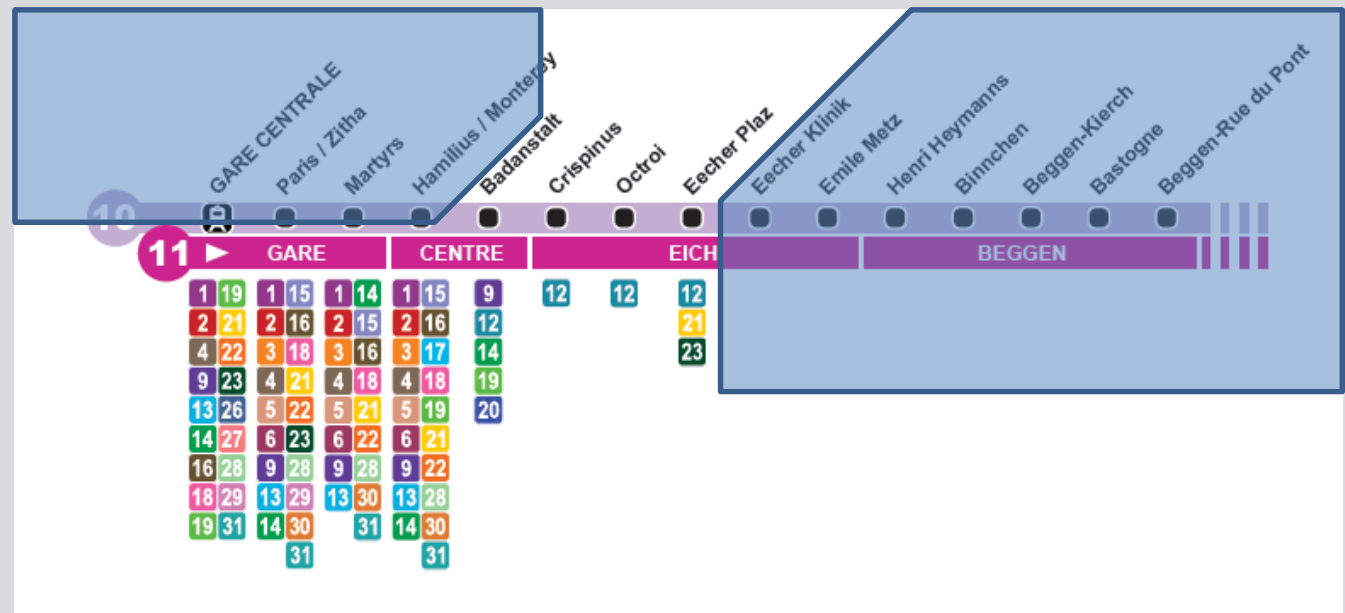
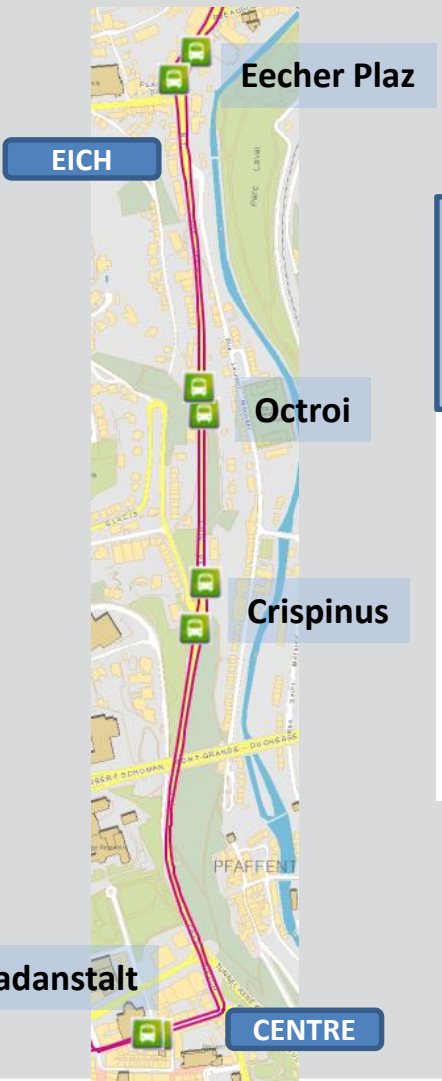


10 11

GARE CENTRALE WALFERDANGE / STEINSEL (M. Rodange Plaz)



Parcours en détail (2/5) ... Centre > Eich ...

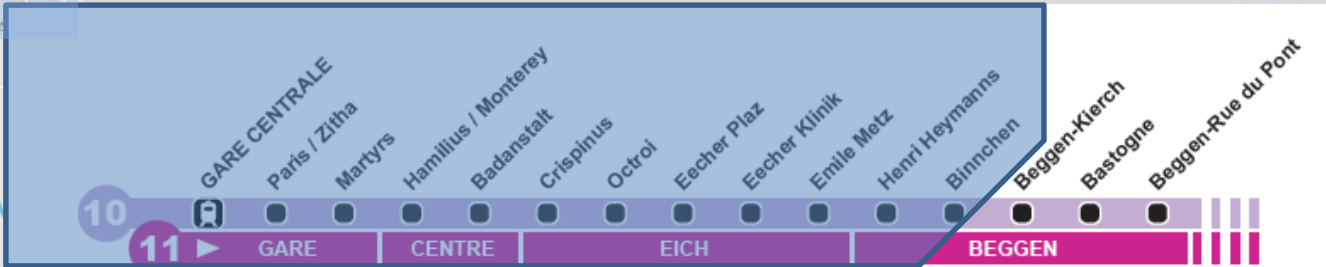
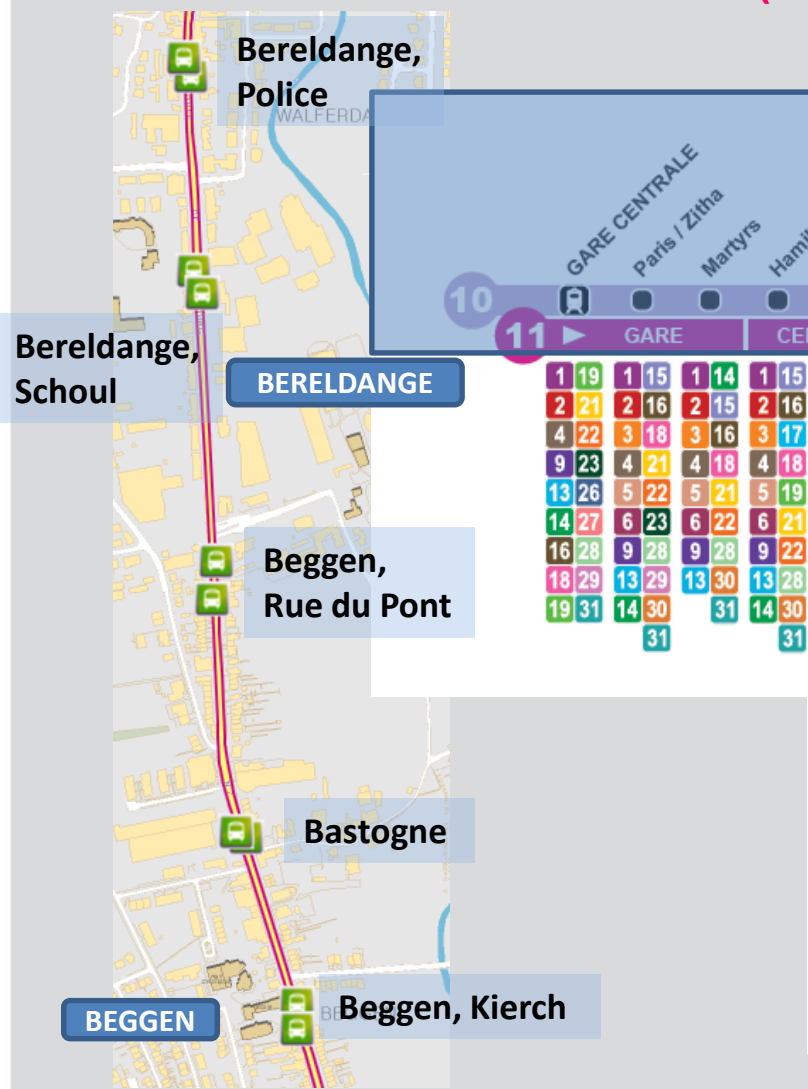


10 11

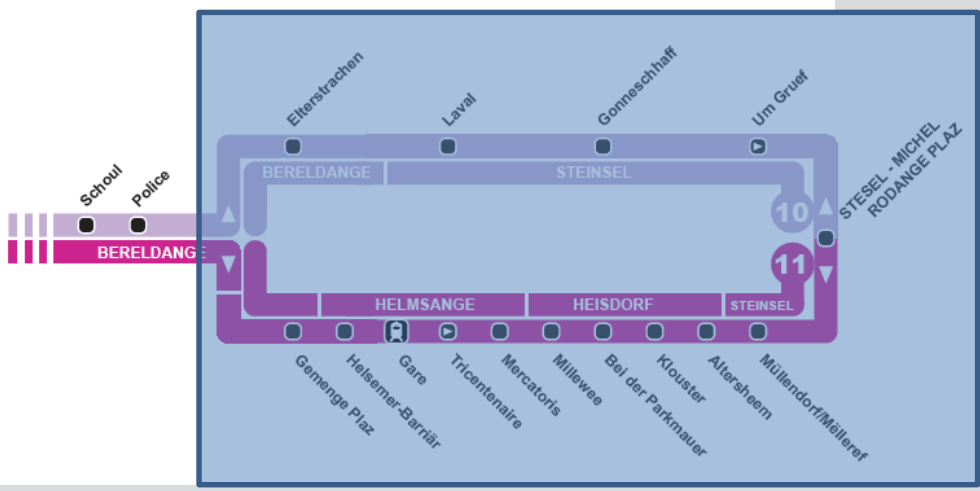
GARE CENTRALE WALFERDANGE / STEINSEL (M. Rodange Plaz)



Parcours en détail (4/5) ... Beggen > Bereldange ...



1	19	1	15	1	14	1	15	9	12	12	12
2	21	2	16	2	15	2	16	12			21
4	22	3	18	3	16	3	17	14			23
9	23	4	21	4	18	4	18	19			
13	26	5	22	5	21	5	19	20			
14	27	6	23	6	22	6	21				
16	28	9	28	9	28	9	22				
18	29	13	29	13	30	13	28				
19	31	14	30		31	14	30				
			31				31				

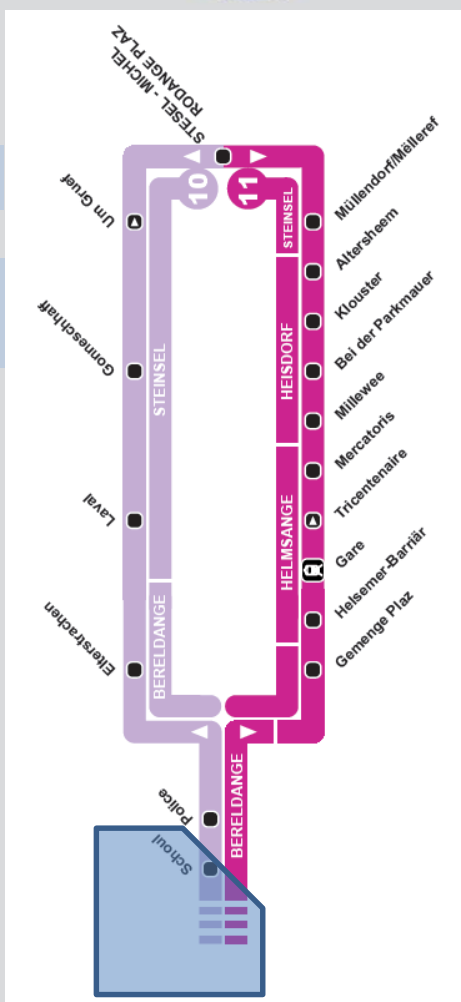
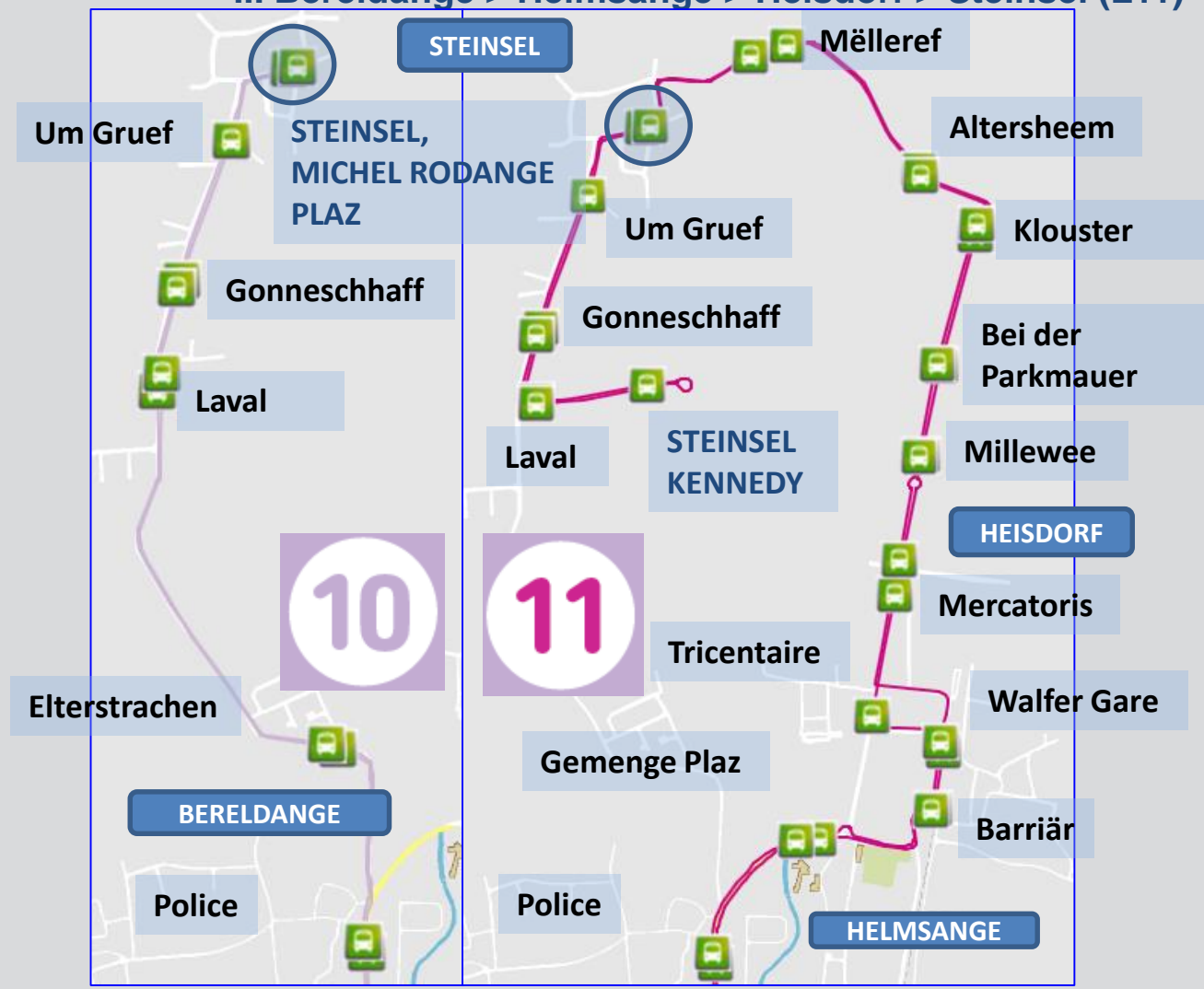


10 11

GARE CENTRALE
WALFERDANGE / STEINSEL (M. Rodange Plaz)



Parcours en détail (5/5) ... Bereldange > Steinsel (L10) ... Bereldange > Helmsange > Heisdorf > Steinsel (L11)



10 11

GARE CENTRALE WALFERDANGE / STEINSEL (M. Rodange Plaz)



Horaire



	<u>lundi-vendredi</u>		<u>samedi</u>		<u>dimanche</u>	
Premier départ :	05h20	05h05	06h20	05h35	08h20	05h35
Dernier départ :	21h50	00h05	21h50	00h05	20h20	00h05
Temps de parcours :	31'20"	36'30"	26'50"	32'40"	26'50"	32'40"
Cadence :	20'	20'	20'	20'	30'	30'
Type de bus :	articulé	articulé	articulé	articulé	standard	standard



	<u>lundi-vendredi</u>		<u>samedi</u>		<u>dimanche</u>	
Premier départ :	05h20	04h57	05h50	04h57	08h20	04h57
Dernier départ :	21h19	23h27	21h20	23h27	20h20	23h27
Temps de parcours :	30'50"	37'00"	26'10"	32'50"	26'10"	32'50"
Cadence :	20'	20'	20'	20'	30'	30'
Type de bus :	articulé	articulé	articulé	articulé	standard	standard



GARE CENTRALE WALFERDANGE / STEINSEL (M. Rodange Plaz)



Changements

LIGNE ET QUARTIER ACTUELS AKTUELLE LINIE UND STADTVIERTEL

10 11 Beggen

10 Steinsel

11 Walferdange

NOUVELLE LIGNE ET TERMINUS NEUE LINIE MIT ENDHALTESTELLEN

10 11 Gare Centrale - Steinsel, M.Rodange Plaz

10 Gare Centrale - Steinsel, M.Rodange Plaz

11 Gare Centrale - Walferdange - Steinsel, M.Rodange Plaz

11 Gare Centrale - Walferdange - Steinsel, M.Rodange Plaz

- ✓ ligne peu changée
- ✓ 10 circule toutes les 20'
- ✓ 11 circule toutes les 20'
- ✓ 10 et 11 cadence combinée de 10'
- ✓ 11 à partir de Walferdange, prolongée via Heisdorf vers Steinsel
- ✓ arrêt principal en Ville : **Hamilius** (axe principal)

Ligne 12

12

HOLLERICH (P+R Bouillon)

DOMMELDANGE (Parc de l'Europe)

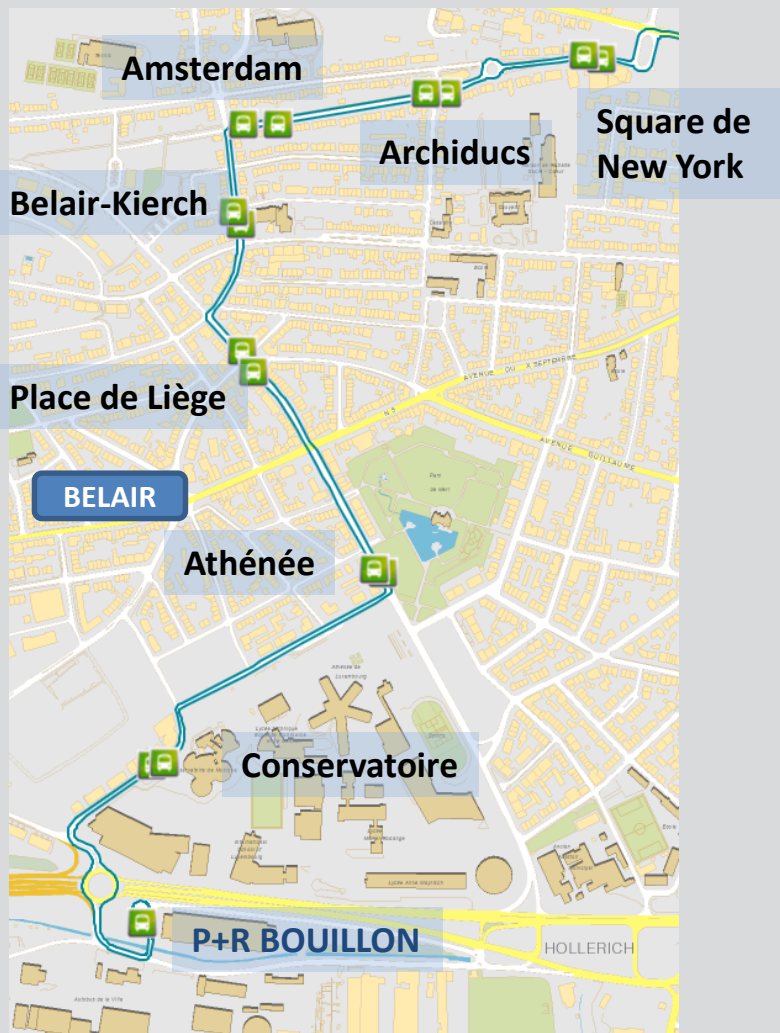


12

HOLLERICH (P+R Bouillon)
DOMMELDANGE (Parc de l'Europe)



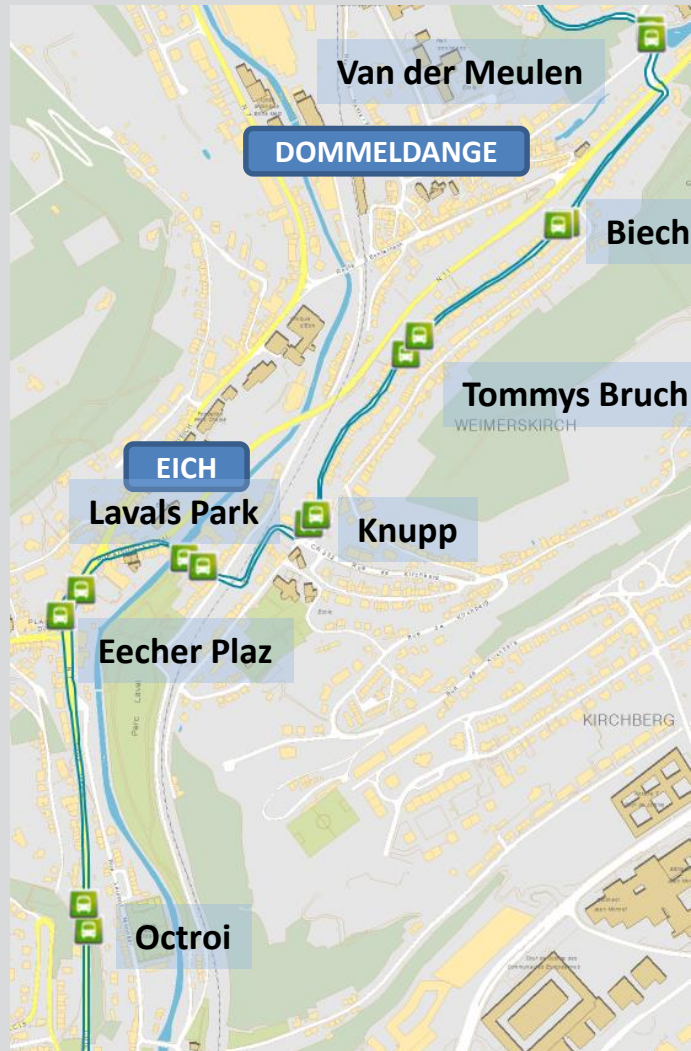
Parcours en détail (1/4) Belair...



Parcours en détail (2/4) ... Belair > Centre > Eich...



Parcours en détail (3/4) ... Eich > Dommeldange ...



Parcours en détail (4/4) ... Dommeldange



12

HOLLERICH (P+R Bouillon)
DOMMELDANGE (Parc de l'Europe)



Horaire

Pendant les heures creuses :
L12 Dommeldange-Eecher Plaz <-> L21 Rollingergrund

HOLLERICH P+R Bouillon > BELAIR > Centre > Eich > DOMMELDANGE Parc de l'Europe

	<u>lundi-vendredi</u>	<u>samedi</u>	<u>dimanche</u>
Premier départ :	05h32	06h02	08h32
Dernier départ :	21h32	21h32	19h32
Temps de parcours :	28'00''	24'30''	24'30''
Cadence :	20'	20'	30'
Type de bus :	standard	standard	standard

DOMMELDANGE Parc de l'Europe > Eich > Centre > BELAIR > HOLLERICH P+R Bouillon

	<u>lundi-vendredi</u>	<u>samedi</u>	<u>dimanche</u>
Premier départ :	05h09	05h09	05h09
Dernier départ :	23h39	23h39	23h39
Temps de parcours :	30'10''	26'00''	26'00''
Cadence :	20'	20'	30'
Type de bus :	standard	standard	standard

12

HOLLERICH (P+R Bouillon)
DOMMELDANGE (Parc de l'Europe)



Changements

LIGNE ET QUARTIER ACTUELS AKTUELLE LINIE UND STADTVIERTEL

12 Belair (av. G. Diderich)

12 Belair (bd de Verdun)

12 Weimershof / Kirchberg

NOUVELLE LIGNE ET TERMINUS NEUE LINIE MIT ENDHALTESTELLEN

13 Gare Centrale - Belair, Centre Hospitalier

12 Hollerich, P+R Bouillon - Dommeldange, Parc de l'Europe

20 Hamm, Rue de Bitbourg - Kirchberg, Luxexpo

- ✓ tronçon Bouillon – Belair-Kierch reste identique
- ✓ à partir de Belair-Kierch reprend le tronçon de la 8
- ✓ à partir de Badanstalt reprend le tronçon de la 5
- ✓ circule toutes les 20' avec un bus standard
- ✓ arrêt principal en Ville : **Charlys Gare** (axe secondaire #2)
- ✓ correspondance possible vers lignes 10 11
à Echer Plaz vers Centre - Gare

Ligne 13

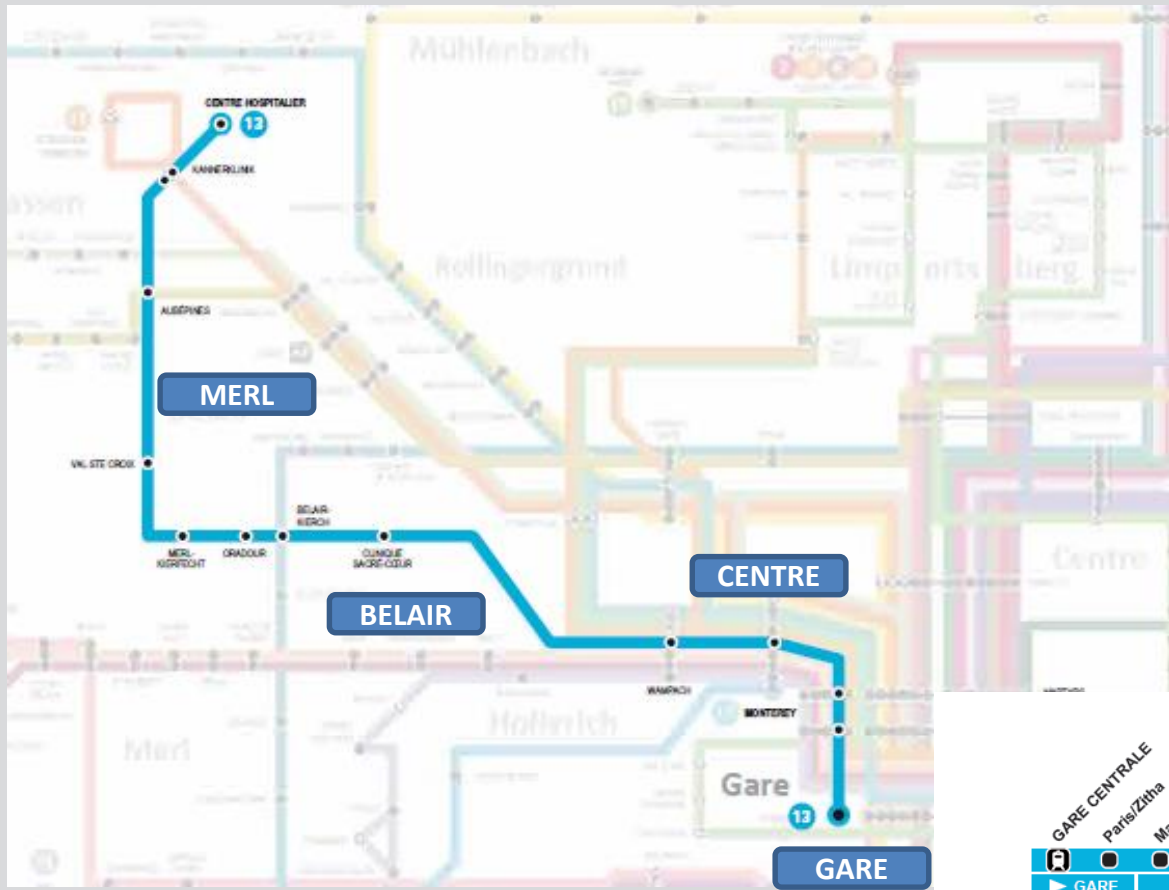
13

GARE CENTRALE
CENTRE HOSPITALIER



13

GARE CENTRALE CENTRE HOSPITALIER

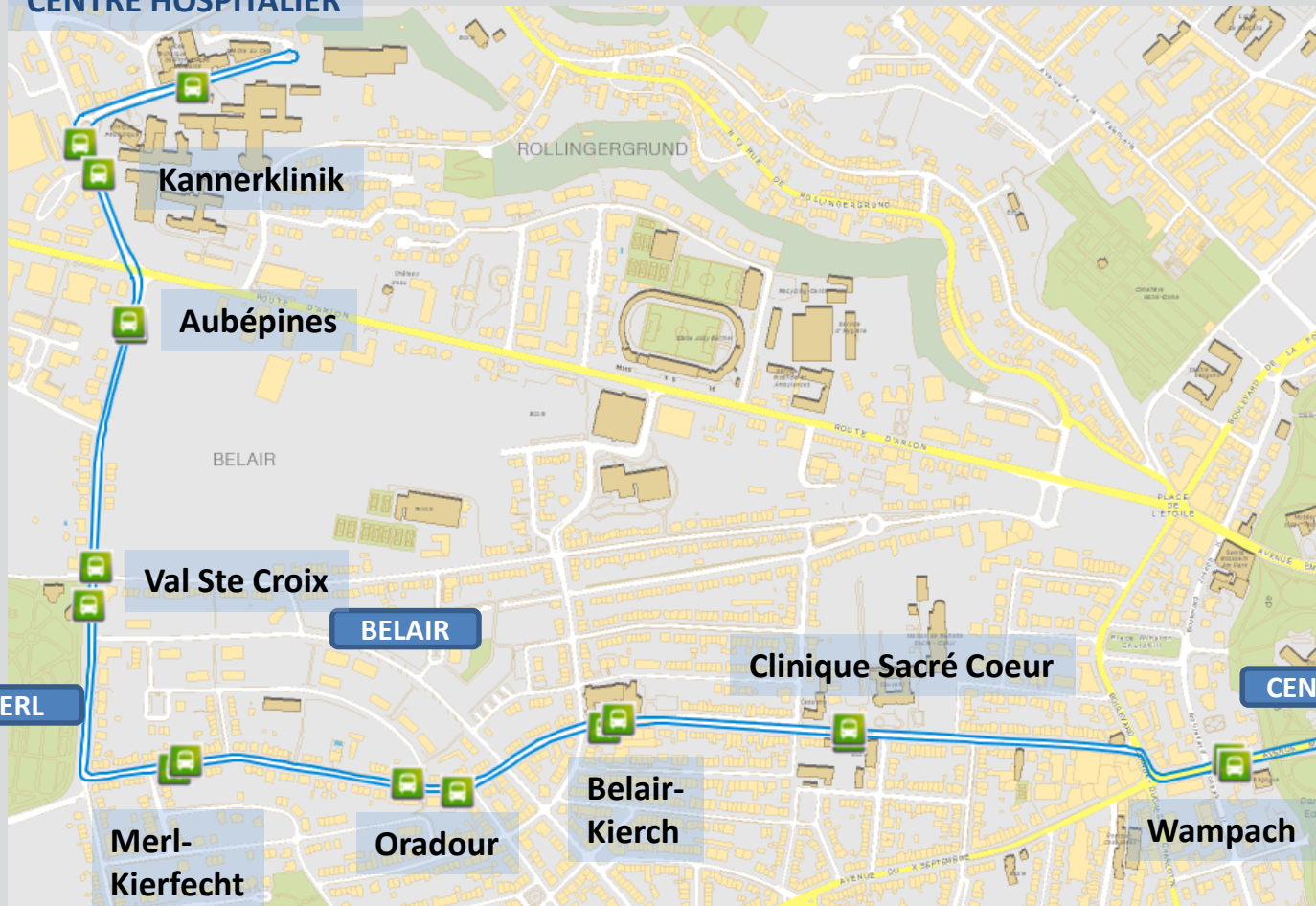


	GARE CENTRALE	Paris/Zitha	Martys	Hamilius / Monterey	Wampach	Clinique Sacré-Coeur	Belair-Kierch	Oradour	Merl-Kierrecht	Val St Croix	Aubépines	Kannerlinik	CENTRE HOSPITALIER
	▶ GARE	CENTRE			BELAIR	MERL		◀					
1	19	1	15	1	14	1	15	3					
2	21	2	16	2	15	2	16	5					
4	22	3	18	3	16	3	17	6					
9	23	4	21	4	18	4	18	15					
10	26	5	22	5	21	5	19	19					
11	27	6	23	6	22	6	21	30					
14	28	9	28	9	28	9	22	31					
16	29	10	29	10	30	10	28						
18	31	11	30	11	31	11	30						
		14	31		14	31							



Parcours en détail (2/2) ... Centre > Belair > Merl

CENTRE HOSPITALIER



13**GARE CENTRALE
CENTRE HOSPITALIER****Horaire**
Gare > **Centre** > **BELAIR** > **CENTRE HOSPITALIER**

	<i>lundi-vendredi</i>	<i>samedi</i>	<i>dimanche</i>
Premier départ :	05h08	05h38	05h38
Dernier départ :	00h08	00h08	00h08
Temps de parcours :	17'00''	15'20''	15'20''
Cadence :	15'	15'	30'
Type de bus :	standard	standard	standard

CENTRE HOSPITALIER > **BELAIR** > **Centre** > **Gare**

	<i>lundi-vendredi</i>	<i>samedi</i>	<i>dimanche</i>
Premier départ :	05h16	05h16	05h16
Dernier départ :	23h46	23h46	23h46
Temps de parcours :	19'00''	17'00''	17'00''
Cadence :	15'	15'	30'
Type de bus :	standard	standard	standard

13

GARE CENTRALE
CENTRE HOSPITALIER



Changements

LIGNE ET QUARTIER ACTUELS AKTUELLE LINIE UND STADTVIERTEL

13 Eich / Weimerskirch / Kirchberg

13 Verlorenkost

13 Pulvermuhl

13 Fetschenhof (rue des Pommiers)

NOUVELLE LIGNE ET TERMINUS NEUE LINIE MIT ENDHALTESTELLEN

8 Eich, centre culturel - Bertrange, Waassertuerm

29 P+R Luxembourg/Sud - Aéroport, Cargo Center

31 Howald, C.I.P.A. - Reckenthal, Oricher-Hoehl

29 P+R Luxembourg/Sud - Aéroport, Cargo Center

20 Hamm, Rue de Bitbourg - Kirchberg, Luxexpo

- ✓ nouvelle ligne
- ✓ circule toutes les 15' avec un bus standard
- ✓ reprend les services CHL de la 22 aux heures creuses et les weekends
- ✓ connection directe Belair CHL et Gare Centrale
- ✓ arrêt principal en Ville : **Monterey** (axe secondaire #1)

Ligne 14



GARE CENTRALE
CENTS (Waassertuerm)

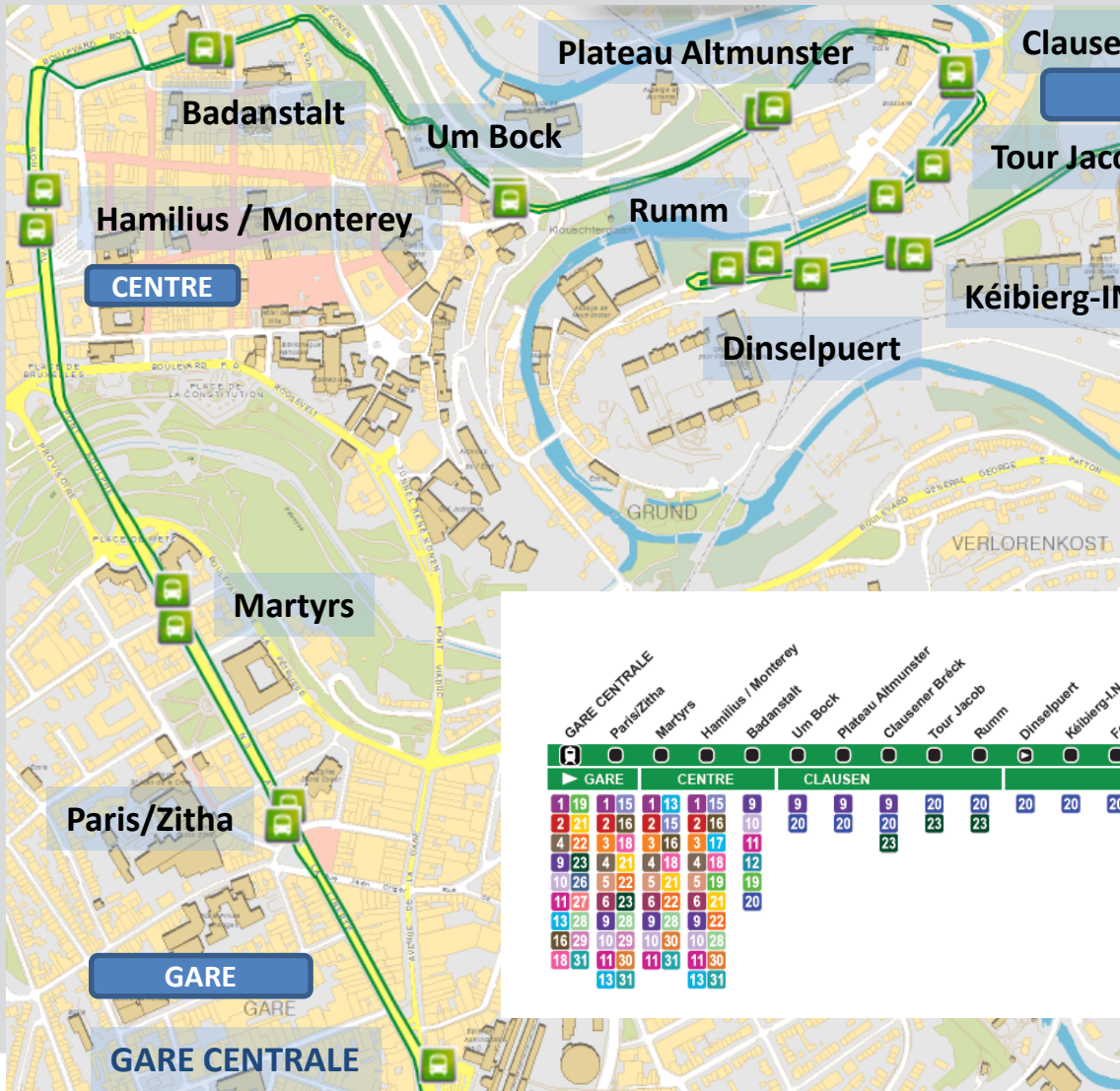




	GARE CENTRALE	Centre	Clausen	Cents	CENTS-WAASSERTUERM
1	19	1	13	1	15
2	21	2	16	2	16
4	22	3	18	3	17
9	23	4	21	4	18
10	26	5	22	5	19
11	27	6	23	6	20
13	28	9	28	9	22
16	29	10	30	10	28
18	31	11	30	11	30
		13	31	13	31



Parcours en détail (1/3) Gare > Centre > Clausen > Cents



	GARE CENTRALE	Centre	Clausen	Cents
1	19	1 15	1 13	1 15
2	21	2 16	2 15	2 16
3	22	3 18	3 16	3 17
4	23	4 21	4 18	4 18
5	26	5 22	5 21	5 19
6	27	6 23	6 22	6 21
7	28	7 24	7 23	7 22
8	29	8 25	8 24	8 23
9	31	9 26	9 25	9 24
10	31	10 29	10 30	10 28
11	31	11 30	11 31	11 30
12	31	13 31	13 31	13 31

14

GARE CENTRALE CENTS (Waassertuerm)



Horaire

Gare > Centre > Clausen > FETSCHENHOF > CENTS Waassertuerm

	<u><i>lundi-vendredi</i></u>	<u><i>samedi</i></u>	<u><i>dimanche</i></u>
Premier départ :	05h36	05h34	05h34
Dernier départ :	00h04	00h04	23h34
Temps de parcours :	26'30''	22'50''	22'50''
Cadence :	15'	15'	30'
Type de bus :	standard	standard	standard

CENTS Waassertuerm > FETSCHENHOF > Clausen > Centre > Gare

	<u><i>lundi-vendredi</i></u>	<u><i>samedi</i></u>	<u><i>dimanche</i></u>
Premier départ :	05h11	05h08	05h38
Dernier départ :	23h38	23h38	23h38
Temps de parcours :	27'00''	22'40''	22'40''
Cadence :	15'	15'	30'
Type de bus :	standard	standard	standard



GARE CENTRALE
CENTS (Waassertuerm)



Changements

LIGNE ET QUARTIER ACTUELS AKTUELLE LINIE UND STADTVIERTEL

14 Gasperich (ZAC Fr. Hogenberg)

14 Clausen / Fetschenhof / Cents

NOUVELLE LIGNE ET TERMINUS NEUE LINIE MIT ENDHALTESTELLEN

23 Gasperich, Fr. Hogenberg - Beggen, Henri Dunant

14 Gare Centrale - Cents, Waassertuerm

- ✓ ligne modifiée, terminus Gare Centrale
- ✓ tronçon Gare Centrale – François Hogenberg sera repris par 23
- ✓ toutes les 15' avec un bus standard
- ✓ correspondance possible à Cents, Waassertuerm vers 9 et 25 et 29
- ✓ correspondance possible à Badanstalt vers 20
- ✓ arrêt principal en Ville : **Hamilius** (axe principal)

Ligne 15



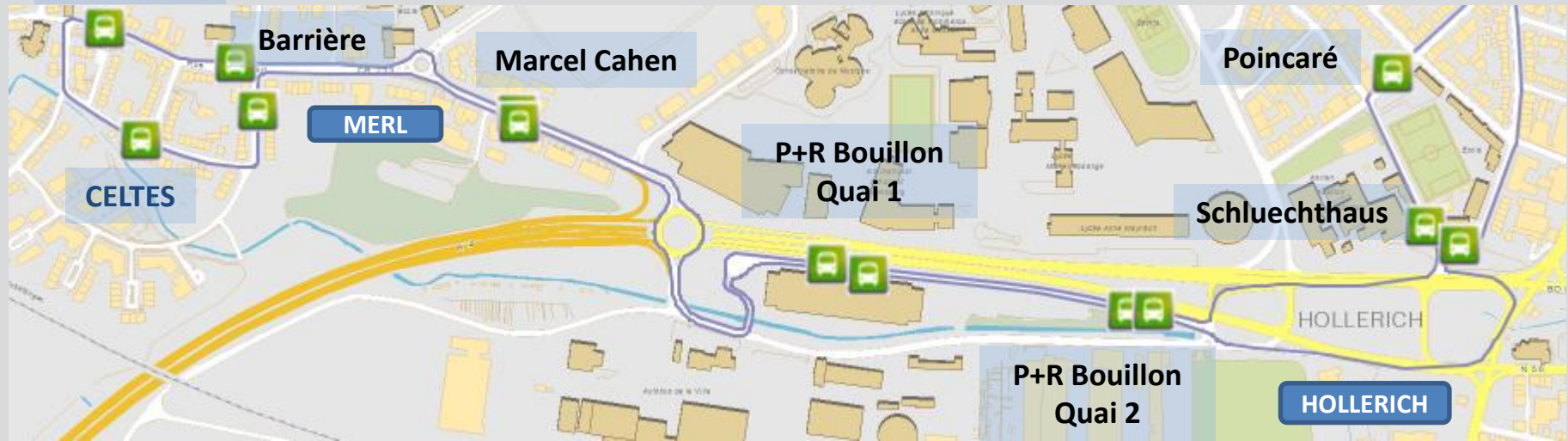
MERL (Celtès)

HAMM (rue de Bitbourg)



Parcours en détail (1/4) Merl > Hollerich...

St Gengoul



CELTES	St Gengoul	Barrière	Marcel Cahen	P+R Bouillon Quai 1	P+R Bouillon Quai 2	Schluechthaus	Poincaré	HOLLERICH	MERL																																													
27	27		27	1	1					HOLLERICH	CENTRE	GARE	BONEVOIE	HAMM															RUE DE BITBOURG																									
			12	17	24						3	4	5	6	20 25																																							
			17	24							5	6	31	6																																								
											6	3	17																																									
											13	4	18																																									
											19	5	19																																									
											30	6	21																																									
											31	9	22																																									
												10	28																																									
												11	30																																									
												13	31																																									

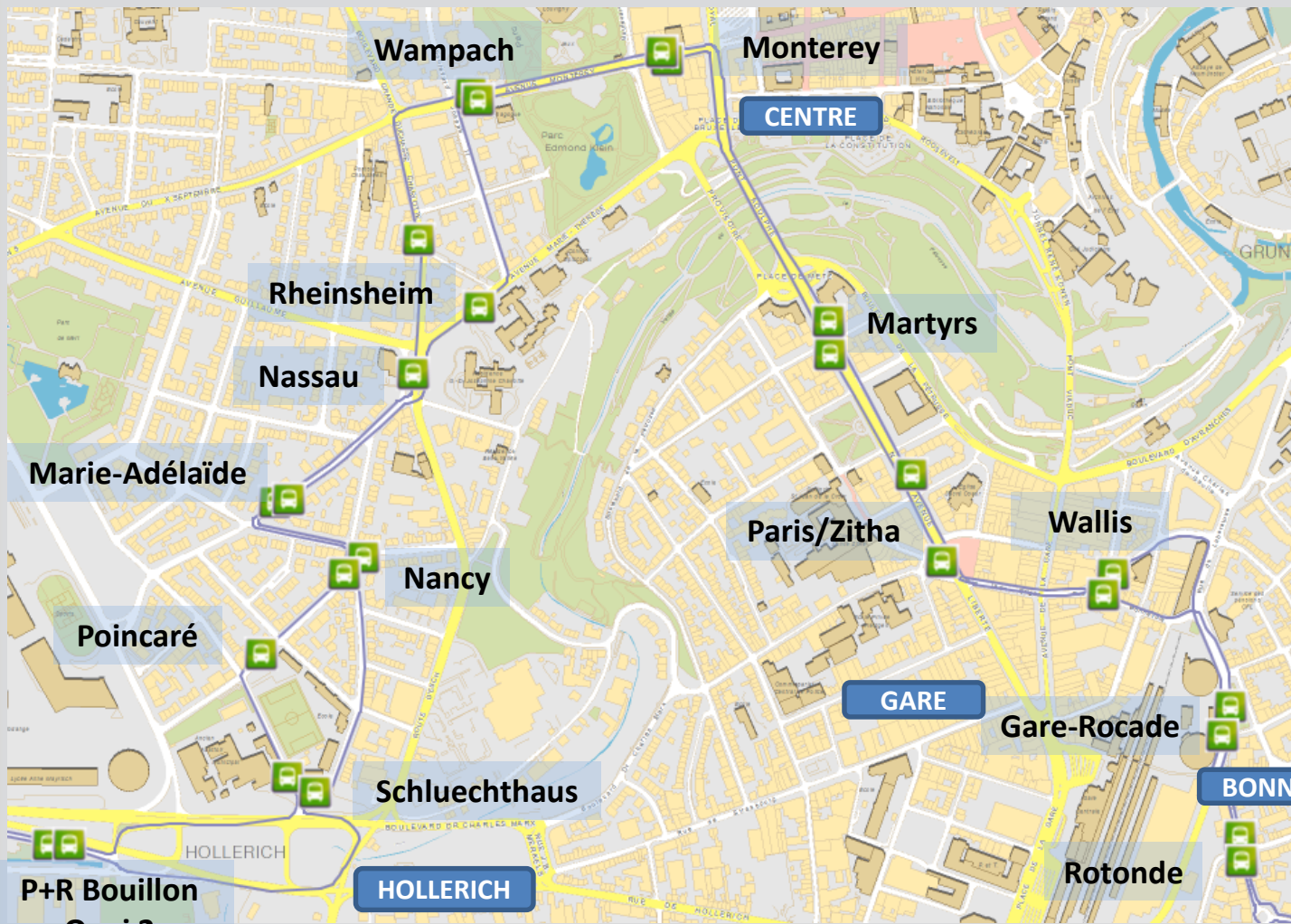
15

MERL (Celtès)

HAMM (rue de Bitbourg)



Parcours en détail (2/4) ... Hollerich>Centre>Gare>Bonnevoie...



15

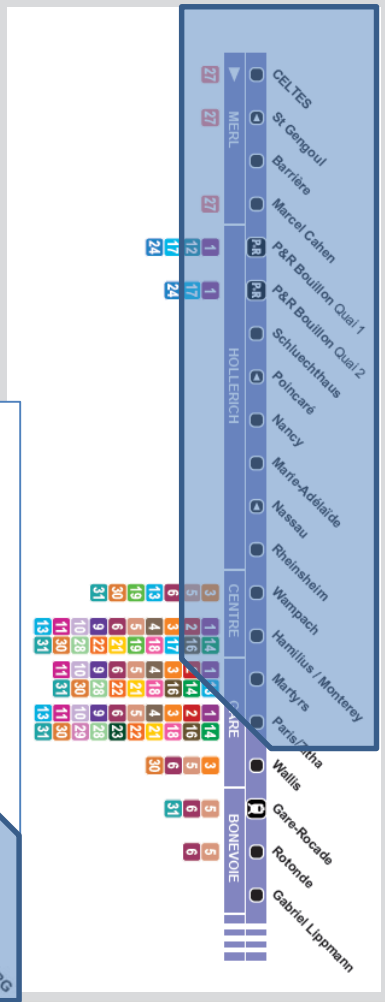
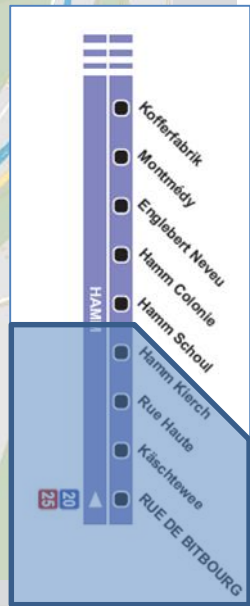
MERL (Celtas)

HAMM (rue de Bitbourg)

multi p l i c i t y



Parcours en détail (3/4) ... Gare > Bonnevoie > Hamm ...



15

MERL (Celtas)

HAMM (rue de Bitbourg)

Parcours en détail (4/4) ... Hamm



15

MERL (Celtès)

HAMM (rue de Bitbourg)

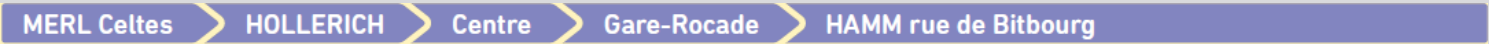


Horaire

*** Départ arrêt St Gengoul**



	<u>lundi-vendredi</u>	<u>samedi</u>	<u>dimanche</u>
Premier départ :	05h01	05h31	05h31
Dernier départ :	23h31	23h31	23h31
Temps de parcours :	32'20''	28'50''	28'50''
Cadence :	15'	15'	30'
Type de bus :	standard	standard	standard



	<u>lundi-vendredi</u>	<u>samedi</u>	<u>dimanche</u>
Premier départ :	05h04*	05h34*	05h34*
Dernier départ :	23h34*	23h34*	23h34*
Temps de parcours :	34'20''	30'30''	30'30''
Cadence :	15'	15'	30'
Type de bus :	standard	standard	standard

15

MERL (Celtès)

HAMM (rue de Bitbourg)



Changements

LIGNE ET QUARTIER ACTUELS AKTUELLE LINIE UND STADTVIERTEL

15 Merl / Hollerich

15 Bonnevoie / Hamm

NOUVELLE LIGNE ET TERMINUS NEUE LINIE MIT ENDHALTESTELLEN

15 Merl, Celtès - Hamm, Rue de Bitbourg

15 Merl, Celtès - Hamm, Rue de Bitbourg

- ✓ pas de changements importants
- ✓ toutes les 15' avec un bus standard
- ✓ nouveau tronçon à partir Paris/Zitha via Wallis – Gare-Rocade – Rotonde
- ✓ à Hamm : correspondances vers 20 et 25
- ✓ arrêt principal en Ville : **Monterey** (axe secondaire #1)

Ligne 16



HOWALD (Hesper Cité um Schlass)
AÉROPORT





Parcours en détail (2/4) ... Gare > Centre > Kirchberg ...

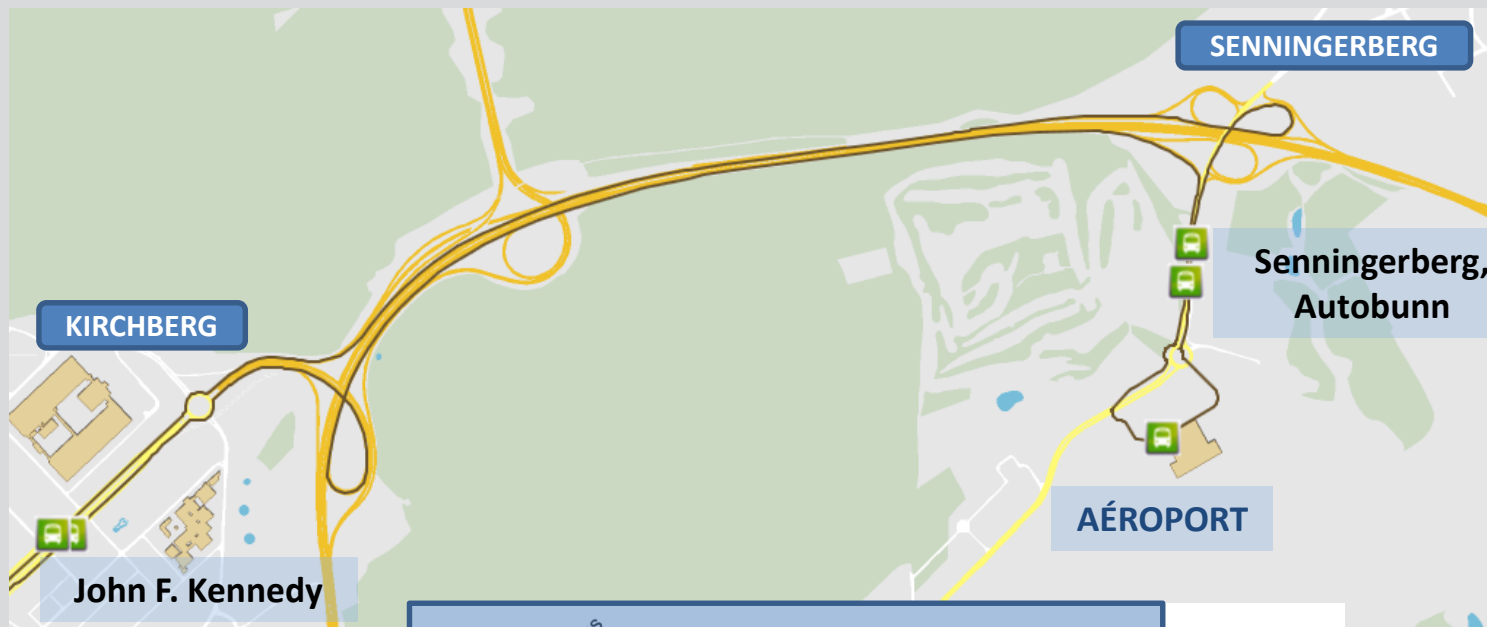


HOWALD	GARE	CENTRE	KIRCHBERG	SENNÉ	AEROPORT
31	1	1	1	29	29
28	1	1	1	29	
30	2	2	1		
29	4	2	1		
29	2	1	1		
26	1	1	1		
19	1	1	1		
21	2	2	2		
21	3	3	3		
22	3	3	3		
23	4	4	4		
23	4	4	4		
26	5	5	5		
26	5	5	5		
27	6	6	6		
27	6	6	6		
28	9	9	9		
28	9	9	9		
29	10	10	10		
29	10	10	10		
29	10	10	10		
31	11	11	11		
31	11	11	11		
31	11	11	11		
31	11	11	11		
20	1	1	1		
8	1	1	1		
1	1	1	1		
1	1	1	1		
1	1	1	1		
1	1	1	1		
29	29	29	29		
29	29	29	29		

16

HOWALD (Hesper Cité um Schlass) AÉROPORT

Parcours en détail (4/4) ... Kirchberg > Senningerberg



HESPER-CITÉ UM SCHLASS																
Op der Stürzel	Ronnebësch	Moureschanz	Gare Centrale	Parisi/Zitha	Martys	Hamilton / Monterey	Fondation Pescatore	Philharmonie/MUDAM	Parlement Européen	Erasmus/DCoque	Coudenhove-Kalergi	Bricherhaaf	John F. Kennedy	Senningerberg-Autobunn		
HOWALD	GARE	CENTRE	KIRCHBERG				SENNB.				AÉROPORT					
30	29	26	26	1	19	1	14	1	13	1	14	1	1	1	29	29
30	29	29	29	2	21	2	15	2	14	2	15	2	8			
	30		30	4	22	3	18	3	15	3	17	4				
				9	23	4	21	4	18	4	18	8				
				10	26	5	22	5	21	5	19	18				
				11	27	6	23	6	22	6	21	19				
				13	28	9	28	9	28	9	22	20				
				14	29	10	29	10	30	10	28					
				18	31	11	30	11	31	11	30					
						13	31			13	31					

16

HOWALD (Hesper Cité um Schlass)

AÉROPORT

Horaire

* Départ arrêt Hamilius Quai 2

** Trajet L16 Aéroport – Gare Centrale (pendant les heures creuses et dimanches)

multiplicity



VILLE DE
LUXEMBOURG
www.vdl.lu

HESPERANGE Cité um Schlass > Z.A.C. Howald > Gare > Centre > KIRCHBERG > AÉROPORT

	<u>lundi-vendredi</u>	<u>samedi</u>	<u>dimanche</u>
Premier départ :	05h13	05h20*	05h50*
Dernier départ :	23h20*	23h20*	23h20*
Temps de parcours :	35'10''	31'30''	23'30''**
Cadence :	10'	20'	30'
Type de bus :	bus à double articulation	articulé	standard

AÉROPORT > KIRCHBERG > Centre > Gare > Z.A.C. Howald > HESPERANGE Cité um Schlass

	<u>lundi-vendredi</u>	<u>samedi</u>	<u>dimanche</u>
Premier départ :	05h09	05h23	05h53
Dernier départ :	23h53	23h53	23h53
Temps de parcours :	37'20''	33'10''	24'20''**
Cadence :	10'	20'	30'
Type de bus :	bus à double articulation	articulé	standard

16

HOWALD (Hesper Cité um Schlass)
AÉROPORT



Changements

LIGNE ET QUARTIER ACTUELS AKTUELLE LINIE UND STADTVIERTEL

16 Aéroport / Senningerberg

16 Kirchberg

16 Howald / Hesperange

NOUVELLE LIGNE ET TERMINUS NEUE LINIE MIT ENDHALTESTELLEN

16 Howald, cité um Schlass - Aéroport ou

29 P+R Luxembourg/Sud - Aéroport, Cargo Center

16 Howald, cité um Schlass - Aéroport

16 Howald, cité um Schlass - Aéroport ou

30 Limpertsberg, L.T. Michel Lucius - Howald, Hesper cité um Schlass

- ✓ ligne 16 peu changée
- ✓ 16 via tunnel Albert Bousser (Rangwee desservi par 30)
- ✓ toutes les 10' avec un bus articulé ou à double articulation
- ✓ Aéroport, alternative vers la gare : ligne 29
- ✓ arrêt principal en Ville : **Hamilius** (axe principal)

Ligne 17

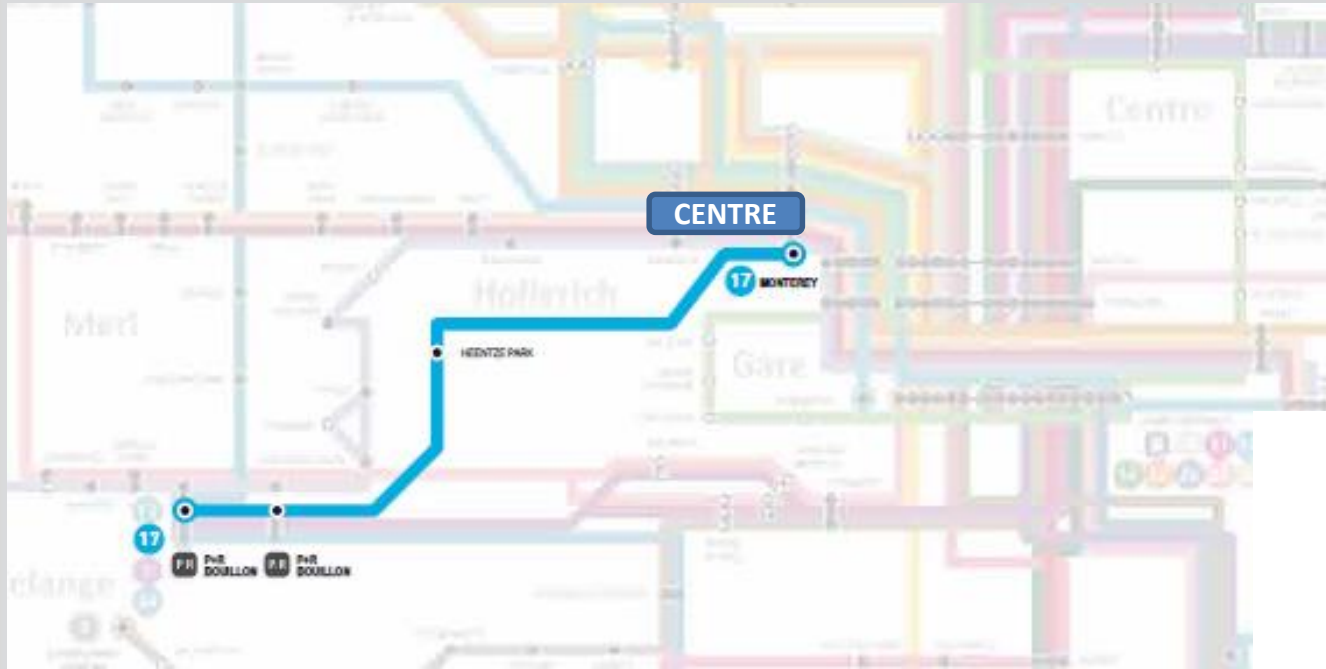
17

HOLLERICH (P&R Bouillon)
CENTRE (Monterey)



17

HOLLERICH (P&R Bouillon) CENTRE (Monterey)



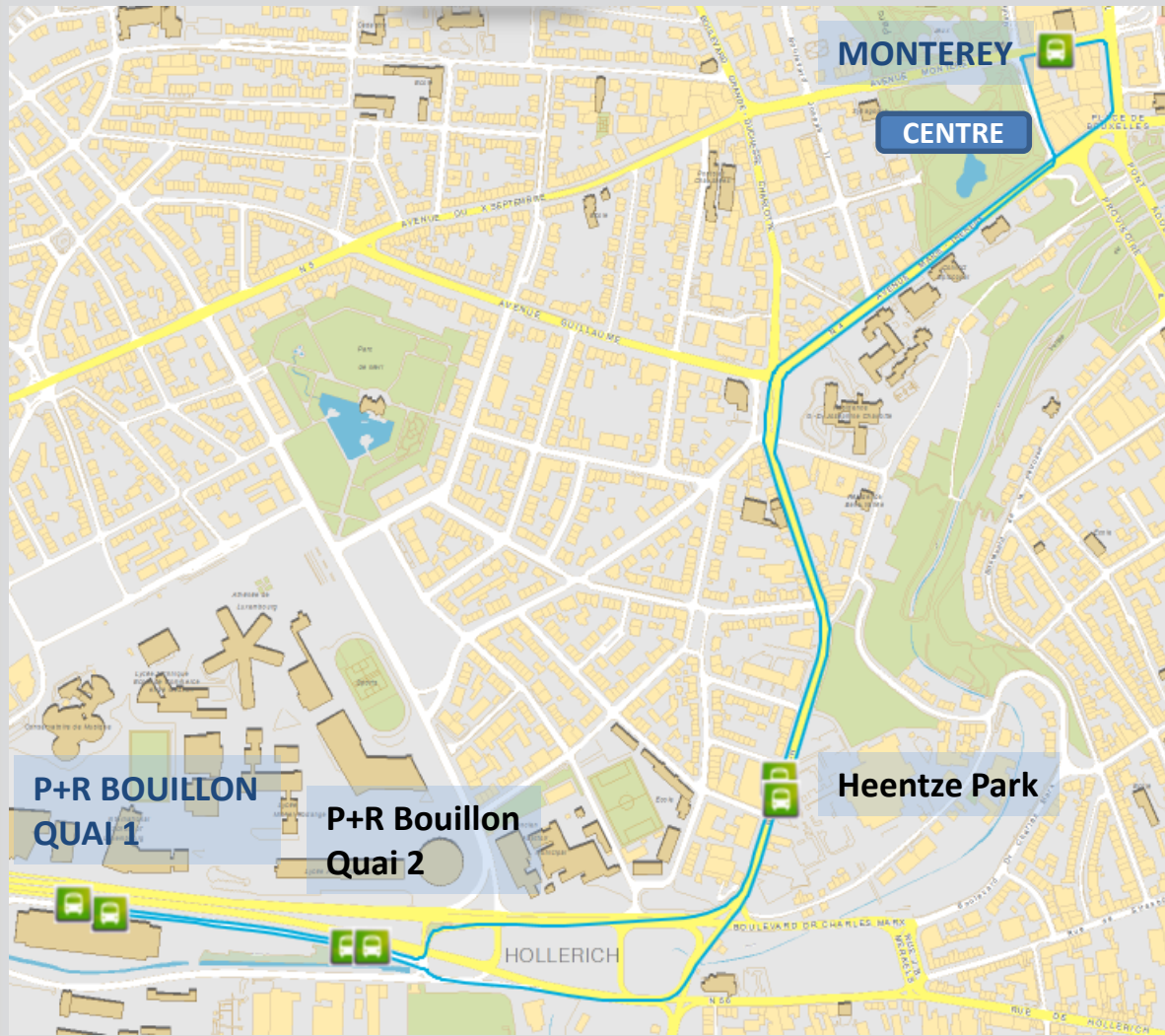
P+R BOUILLON		CENTRE	
P+R Bouillon Quai 1	P+R Bouillon Quai 2	Heentze Park	HAMILIUS / MONTEREY
1	1	1	14
12	15	2	15
15	24	3	16
24		4	18
		5	19
		6	21
		9	22
		10	28
		11	30
		13	31

17

HOLLERICH (P&R Bouillon)
CENTRE (Monterey)



Parcours en détail (1/1) Centre



P&R		CENTRE	
P&R BOUILLON Quai 1	P&R Bouillon Quai 2	Heentze Park	HAMILIUS / MONTEREY
1	1	1	14
12	15	2	15
15	24	3	16
24		4	18
		5	19
		6	21
		9	22
		10	28
		11	30
		13	31

17

HOLLERICH (P&R Bouillon)

CENTRE (Monterey)



Horaire

HOLLERICH P+R Bouillon

CENTRE Monterey

Retour

	<u><i>lundi-vendredi</i></u>	<u><i>samedi</i></u>	<u><i>dimanche</i></u>
Premier départ :	05h47 05h54		
Dernier départ :	20h17 20h39		
Temps de parcours :	7'40" 7'10"		
Cadence :	6'-7,5'-10'		
Type de bus :	standard		
		pas de service	pas de service

17

HOLLERICH (P&R Bouillon)
CENTRE (Monterey)



Changements

LIGNE ET QUARTIER ACTUELS
AKTUELLE LINIE UND STADTVIERTEL

NOUVELLE LIGNE ET TERMINUS
NEUE LINIE MIT ENDHALTESTELLEN

17 Hollerich P+R Bouillon

17 Hollerich, P+R Bouillon - Centre, Monterey

✓ pas de changements

Ligne 18

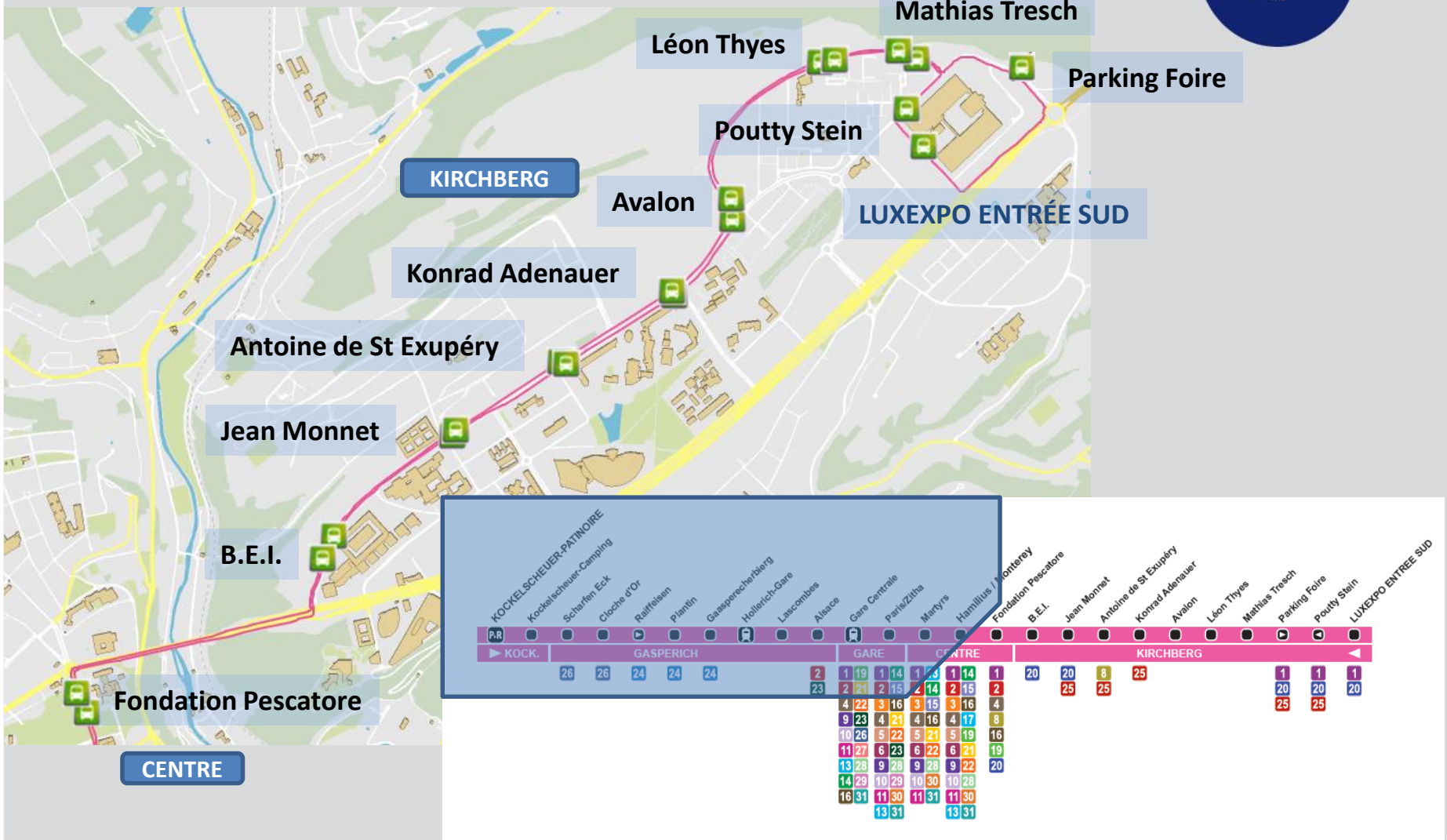


P+R KOCKELSCHEUER (Patinoire)
KIRCHBERG (Luxexpo)





Parcours en détail (3/3) ... Centre > Kirchberg



18

P+R KOCKELSCHEUER (Patinoire)

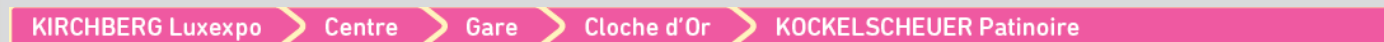
KIRCHBERG (Luxexpo)

*** Départ arrêt Plantin**
**** 10': trajet Luxexpo – Gare Centrale**

Horaire



	<u>lundi-vendredi</u>	<u>samedi</u>	<u>dimanche</u>
Premier départ :	05h05*	05h35*	05h35*
Dernier départ :	23h35*	23h35*	23h35*
Temps de parcours :	37'40''	32'10''	32'10''
Cadence :	7,5'	10'/30'**	30'
Type de bus :	articulé	articulé	articulé



	<u>lundi-vendredi</u>	<u>samedi</u>	<u>dimanche</u>
Premier départ :	05h01	05h31	05h31
Dernier départ :	23h31	23h31	23h31
Temps de parcours :	38'00''	31'50''	31'50''
Cadence :	7,5'	10'/30'**	30'
Type de bus :	articulé	articulé	articulé

18

P+R KOCKELSCHEUER (Patinoire)

KIRCHBERG (Luxexpo)



Changements

LIGNE ET QUARTIER ACTUELS AKTUELLE LINIE UND STADTVIERTEL

18 Kockelscheuer

18 Kirchberg

NOUVELLE LIGNE ET TERMINUS NEUE LINIE MIT ENDHALTESTELLEN

18 Kockelscheuer, Patinoire - Kirchberg, Luxexpo

18 Kockelscheuer, Patinoire - Kirchberg, Luxexpo

- ✓ 18 ligne peu changée, 7 sera supprimée
- ✓ toutes les 7,5' avec un bus articulé
- ✓ Kirchberg-Hôpital desservi par 172, 192, 215, 222, 262, 282
- ✓ Rehazenter desservi par 172, 192, 222
- ✓ reprend le tronçon de 7 à Kirchberg (Domaine du Kiem)
- ✓ nouveau terminus « Luxexpo » (identique à 1)
- ✓ arrêt principal en Ville : **Hamilius** (axe principal)

Ligne 19



HAUTS ST LAMBERT (Neumans Park)
PLATEAU BOURBON et retour





Parcours en détail (1/5) Limpertsberg ...



NEUMANS-PARK		LIMPERTSBERG										BELAIR										GARE		CENTRE	
Lefèvre		Jean Soupert	Léandre Lacroix	N.S. Pierret	Alfred de Musset	Allée Scheffer	Glacis/Nikloskierrecht	Stäreplaz	Wampach	Hamilius / Monterey	Ste Zithe	Michel Rodange	États-Unis	Commerce	Gare Centrale	A1 Avenue / A-Z	F.D. Roosevelt	Hallepuilt	Cathédrale	Kasinoengass					
3	30	3	5	6	13	15	30	31	1	2	3	4	5	6	9	10	11	13	14	16					
									14	15	16	17	18	21	26	27	28	29	30	31					



Parcours en détail (2/5) ... Limpertsberg > Centre ...



NEUMANS-PARK	Limpertsberg	BELAIR	GARE	CENTRE
Lefèvre				
Jean Souperff				
Leandre Lacroix				
N.S. Pierrret				
Alfred da Musset				
Allée Scheffer				
Glacis/Nikloskierfecht				
Stäreplaz				
Wampach				
Hamillus / Monterey				
Ste Zithe				
Michel Rodange				
États-Unis				
Commerce				
Gare Centrale				
Al Avenue / A-Z				
F.D. Roosevelt				
Hallepüll				
Cathédrale				
Kasinosgrass				

NEUMANS-PARK	Limpertsberg	BELAIR	GARE	CENTRE
	3			
	30			
	3			
	30			
	31			
	6	1	18	
	3	2	21	
	3	4	22	
	13	9	23	
	4	10	26	
	15	11	27	
	6	13	28	
	31	9	29	
	10	14	31	
	11			
	13			

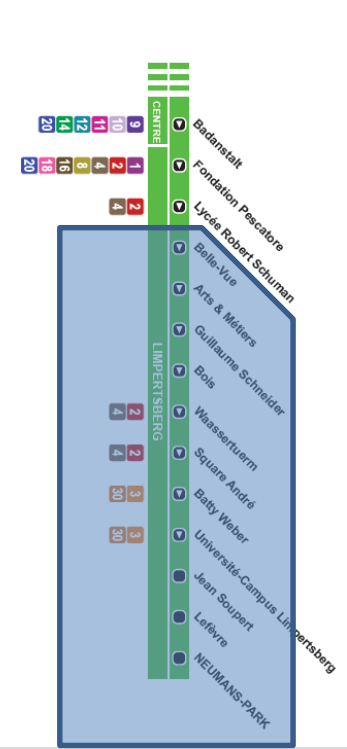
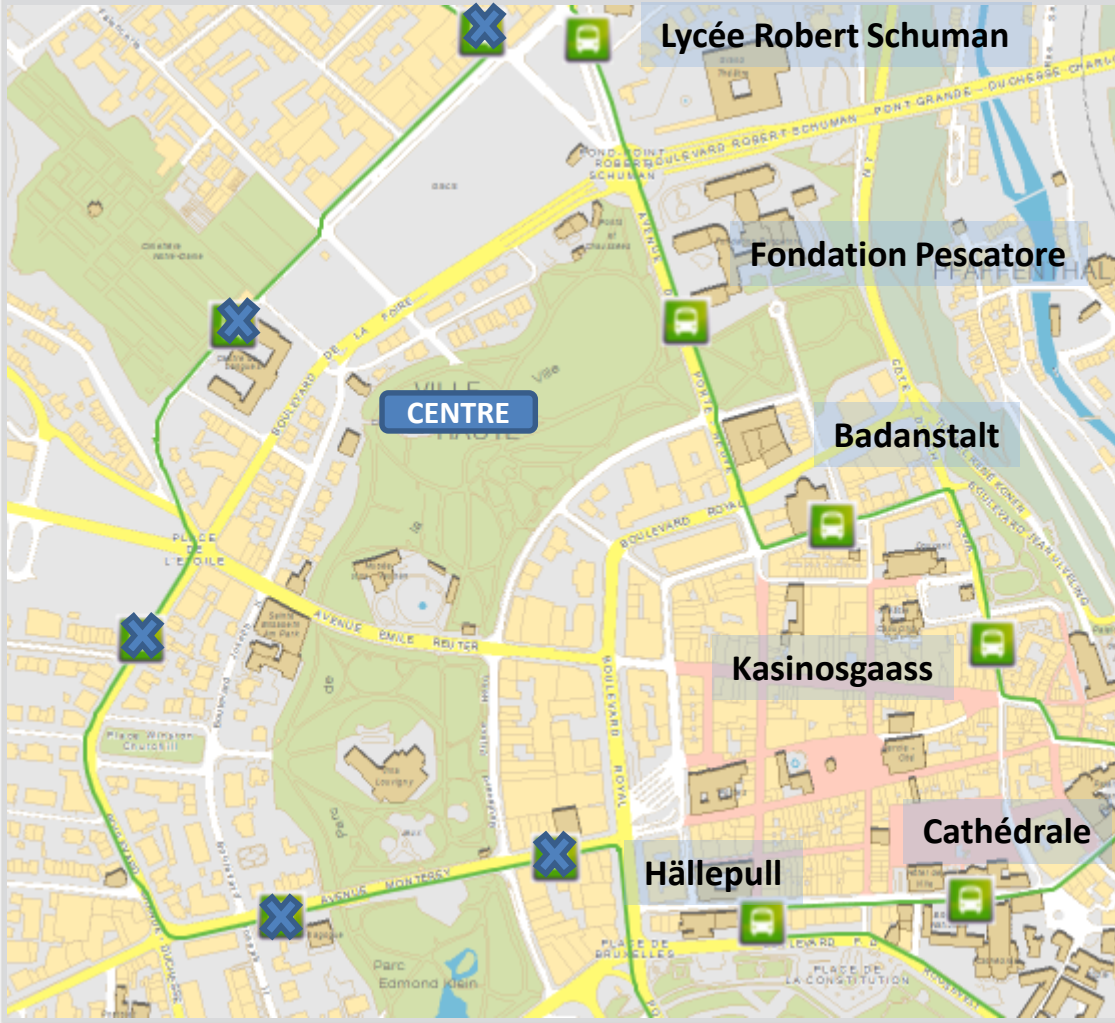


Parcours en détail (3/5) ... Centre > Gare > Centre ...





Parcours en détail (4/5) ... Centre > Limpertsberg ...



19

HAUTS ST LAMBERT (Neumans Park)

PLATEAU BOURBON et retour



Horaire

LIMPERTSBERG Neumans Park > Centre > PLATEAU BOURBON > Gare > VILLE > LIMPERTSBERG Neumans Park

	<u><i>lundi-vendredi</i></u>	<u><i>samedi</i></u>	<u><i>dimanche</i></u>
Premier départ :	07h07	08h17	
Dernier départ :	19h47	19h47	
Temps de parcours :	47'50''	39'30''	pas de service
Cadence :	20'	30'	
Type de bus :	midibus	midibus	



HAUTS ST LAMBERT (Neumans Park)

PLATEAU BOURBON et retour



Changements

LIGNE ET QUARTIER ACTUELS AKTUELLE LINIE UND STADTVIERTEL

19 Limpertsberg (Hauts St Lambert)

19 Pfaffenthal

NOUVELLE LIGNE ET TERMINUS NEUE LINIE MIT ENDHALTESTELLEN

19 Hauts St Lambert, Neumans Park - Gare Centrale et retour

23 Gasperich, Fr. Hogenberg - Beggen, Henri Dunant

- ✓ 19 remplace les lignes 19 et 20
- ✓ toutes les 20' avec un bus MIDI
- ✓ arrêt principal en Ville : **Monterey** (axe secondaire #1)
- ✓ Trajet place de l'Étoile → Monterey via Stäreplaz (bd G-D Charlotte) et Wampach (av. Monterey)

Ligne 20



HAMM (rue de Bitbourg)

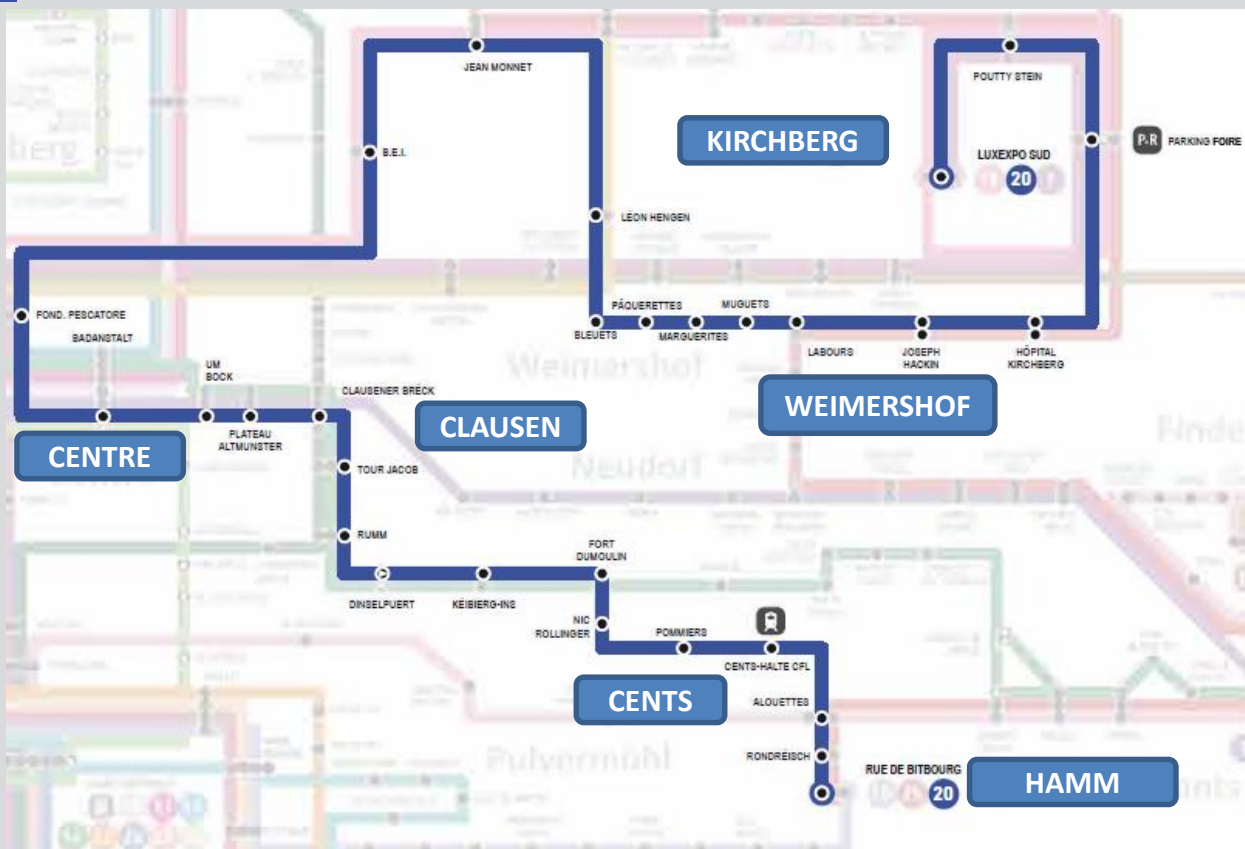
KIRCHBERG (Luxexpo Entrée sud)



20

HAMM (rue de Bitbourg)

KIRCHBERG (Luxexpo Entrée Sud)



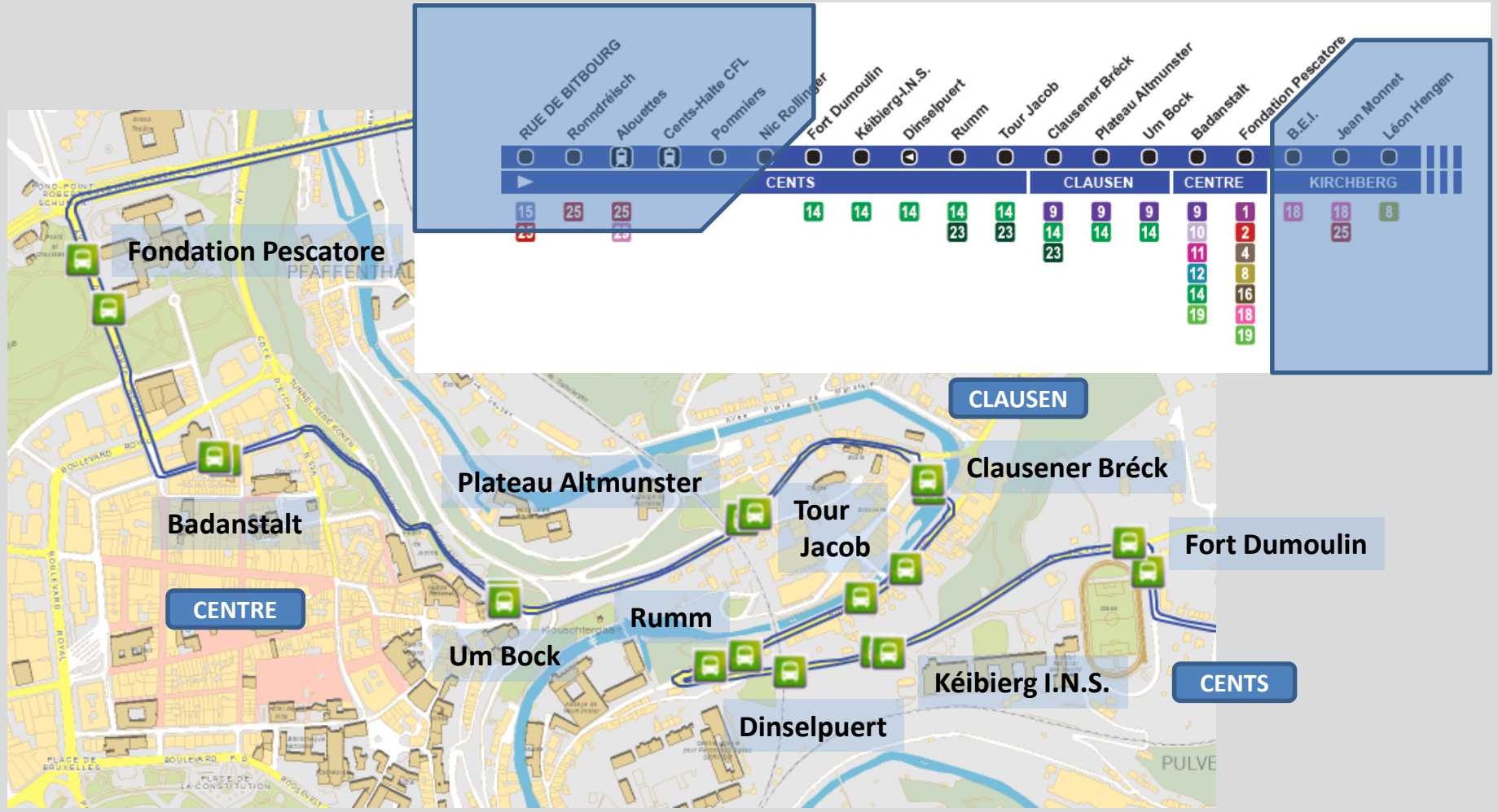


Parcours en détail (1/4) Hamm > Cents ...

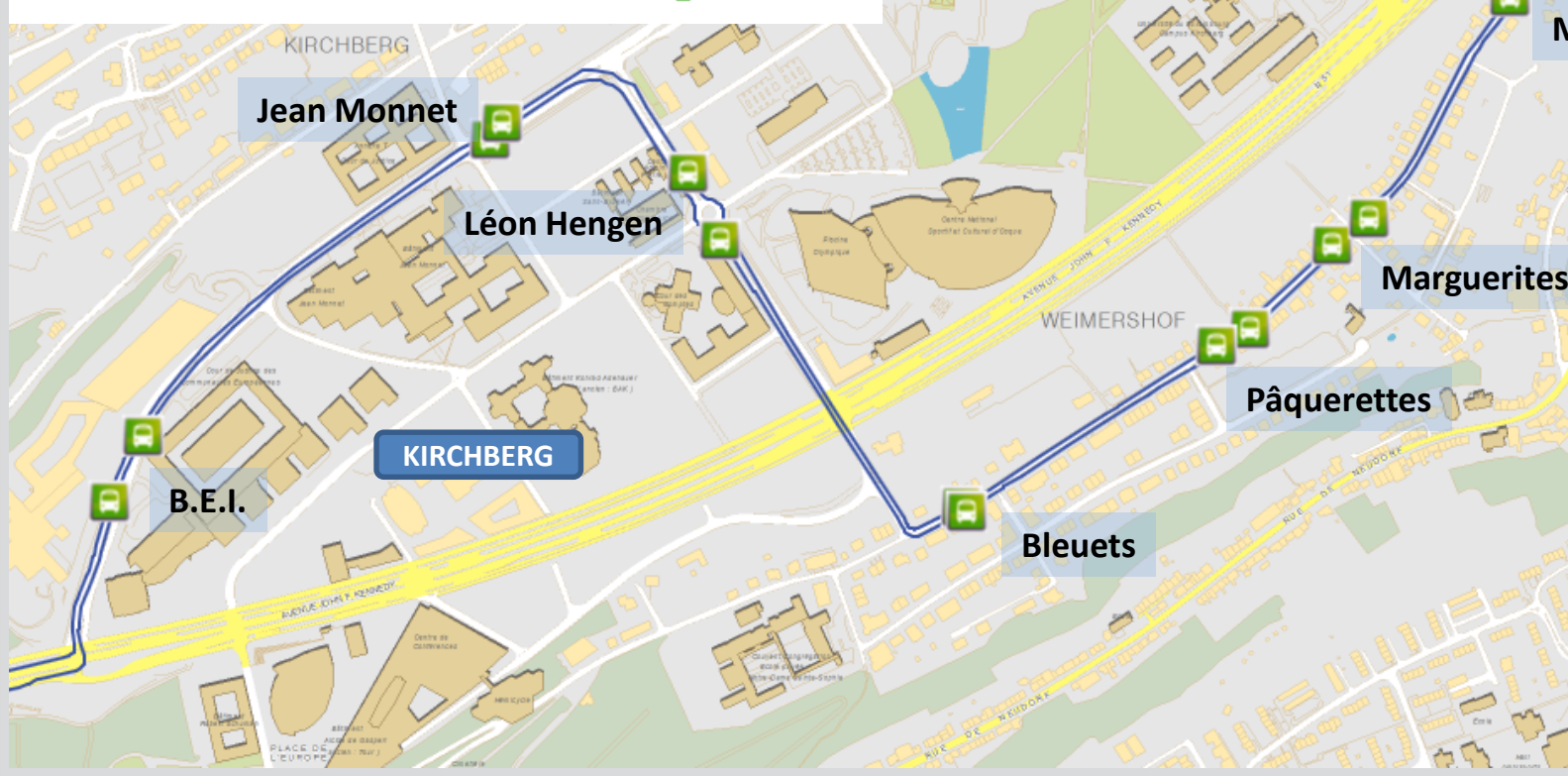
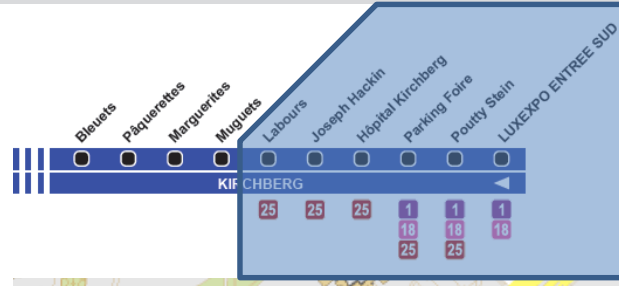
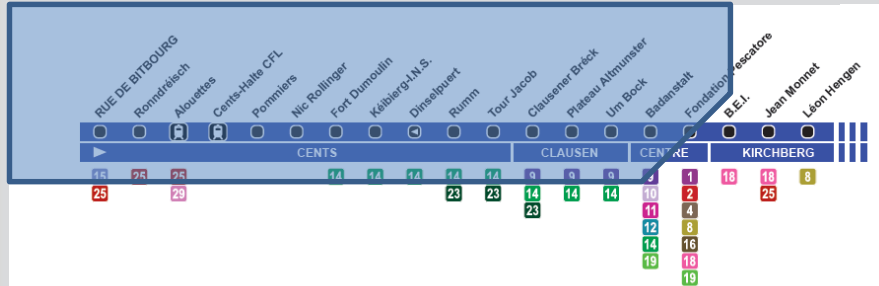


RUE DE BITBOURG	Ronndréisch	Alouettes	Cents-Halte CFL	Pommiers	Nic Rollinger	Fort Dumoulin	Kéibierg-J.N.S.	Dinselpuert	Rumm	Tour Jacob	Clausener Bréck	Plateau Altmunster	Um Bock	Badanstait	Fondation Pescatore	B.E.I.	Jean Monnet	Leon Hengen
○	○	👤	👤	○	○	○	○	○	○	○	○	○	○	○	○	○	○	○
CENTS							CLAUSEN			CENTRE			KIRCHBERG					
15	25	25			14	14	14	14	14	9	9	9	9	1	18	18	8	
25		29					23	23	23	14	14	14	11	4	25			
										23			12	8				
													14	16				
													19	18				
														19				

Parcours en détail (2/4) ... Cents > Clausen > Centre ...



Parcours en détail (3/4) ... Kirchberg ...



Muguets

Marguerites

Pâquerettes

Bleuets

KIRCHBERG

Jean Monnet

Léon Hengen

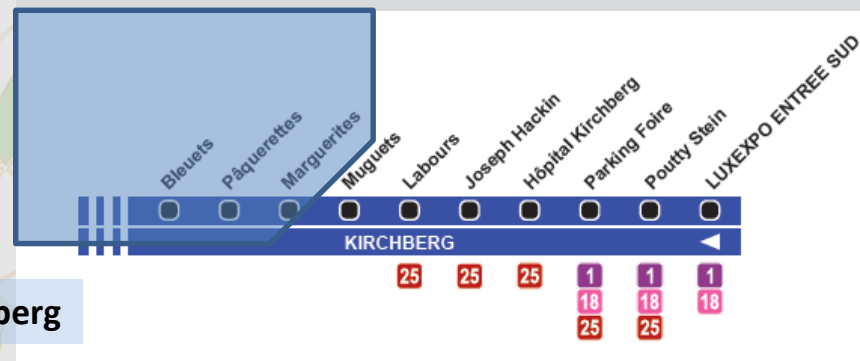
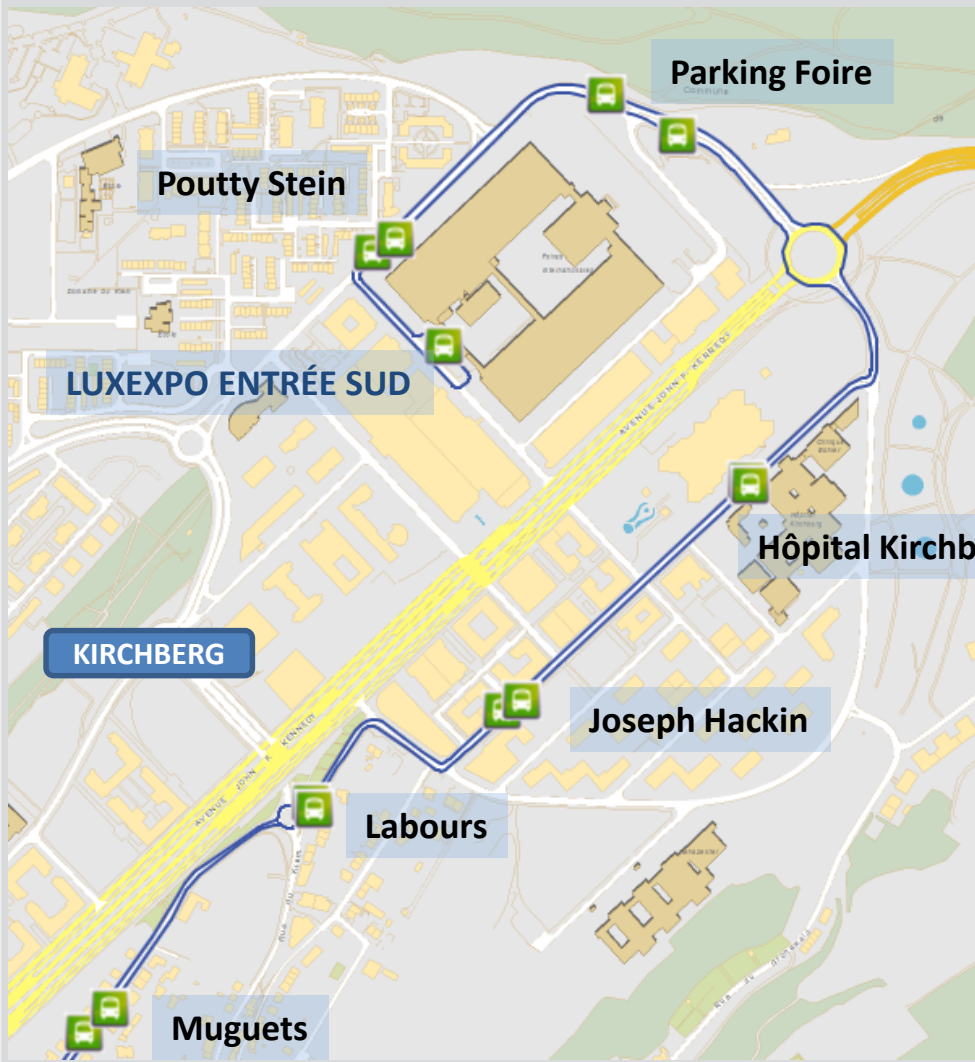
B.E.I.

20

HAMM (rue de Bitbourg)
KIRCHBERG LUXEXPO (Entrée Sud)



Parcours en détail (4/4) Kirchberg



20**HAMM** (rue de Bitbourg)**KIRCHBERG LUXEXPO** (Entrée Sud)

Horaire

HAMM rue de Bitbourg > CENTS > Clausen > Centre > WEIMERSHOF > KIRCHBERG Luxexpo

	<u>lundi-vendredi</u>	<u>samedi</u>	<u>dimanche</u>
Premier départ :	05h43	06h08	06h08
Dernier départ :	22h08	22h08	20h38
Temps de parcours :	36'30''	30'10''	30'10''
Cadence :	15'	30'	30'
Type de bus :	standard	standard	standard

KIRCHBERG Luxexpo > WEIMERSHOF > Centre > Clausen > CENTS > HAMM rue de Bitbourg

	<u>lundi-vendredi</u>	<u>samedi</u>	<u>dimanche</u>
Premier départ :	05h44	05h54	05h54
Dernier départ :	22h54	22h54	20h54
Temps de parcours :	38'10''	32'40''	32'40''
Cadence :	15'	30'	30'
Type de bus :	standard	standard	standard

20

HAMM (rue de Bitbourg)

KIRCHBERG LUXEXPO (Entrée Sud)



Changements

LIGNE ET QUARTIER ACTUELS AKTUELLE LINIE UND STADTVIERTEL

20 Vieille Ville

20 Plateau Bourbon

NOUVELLE LIGNE ET TERMINUS NEUE LINIE MIT ENDHALTESTELLEN

19 Hauts St Lambert, Neumans Park - Gare Centrale et retour

19 Hauts St Lambert, Neumans Park - Gare Centrale et retour

- ✓ nouvelle ligne
- ✓ circule toutes les 15' avec un bus standard
- ✓ arrêts en Ville: Fondation Pescatore et Badanstalt
- ✓ depuis Weimershof: correspondance possible vers ligne 18 à Fondation Pescatore vers Centre - Gare
- ✓ depuis Äppelwee: correspondance possible vers lignes 9 et 14 à Badanstalt vers Centre - Gare
- ✓ correspondances possibles à Cents, Halte CFL vers 25 et 29
- ✓ correspondances possibles à Hamm, rue de Bitbourg vers 15 et 25

Ligne 21

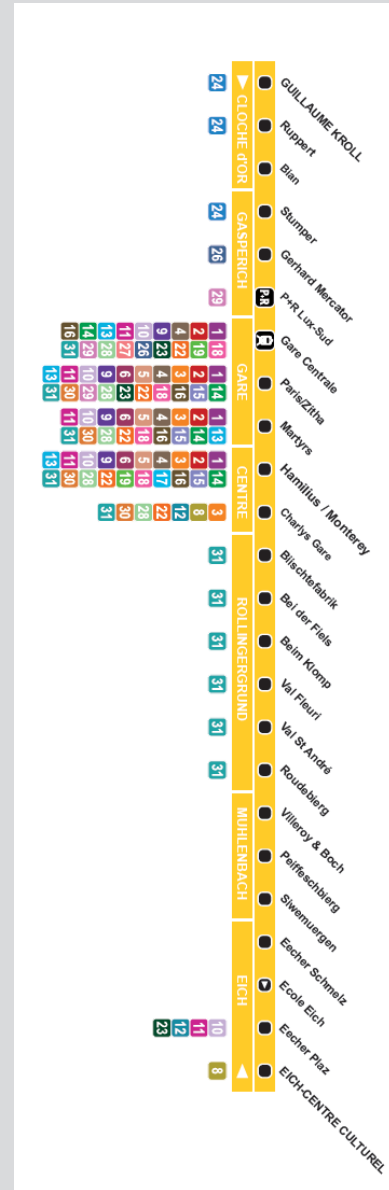
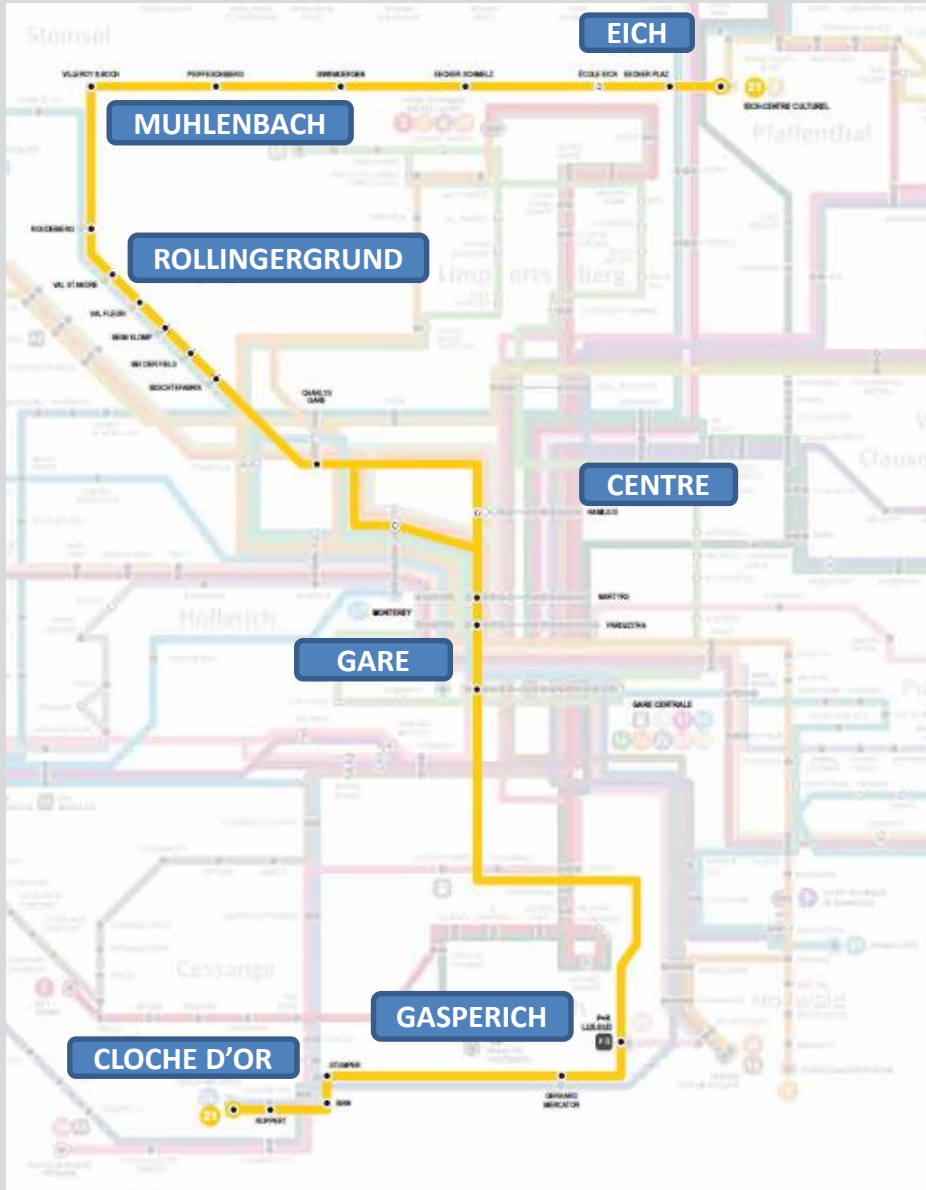


EICH (Centre Culturel)

CLOCHE D'OR (Guillaume Kroll)



EICH (Centre Culturel)
CLOCHE D'OR (Guillaume Kroll)



21

EICH (Centre Culturel)
CLOCHE D'OR (Guillaume Kroll)

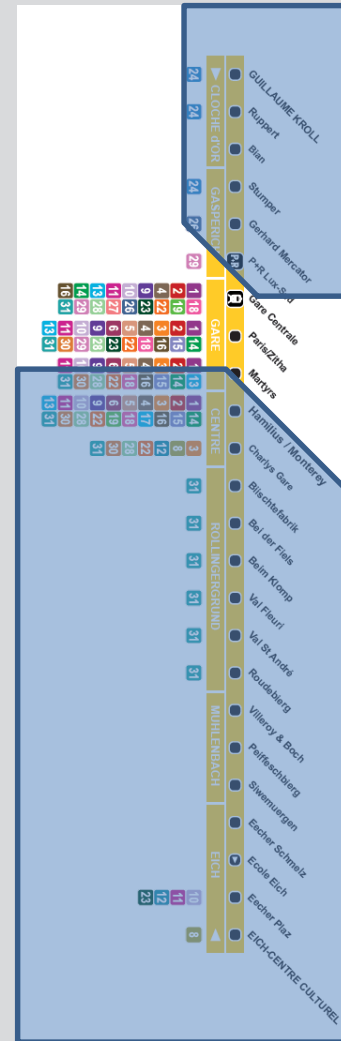
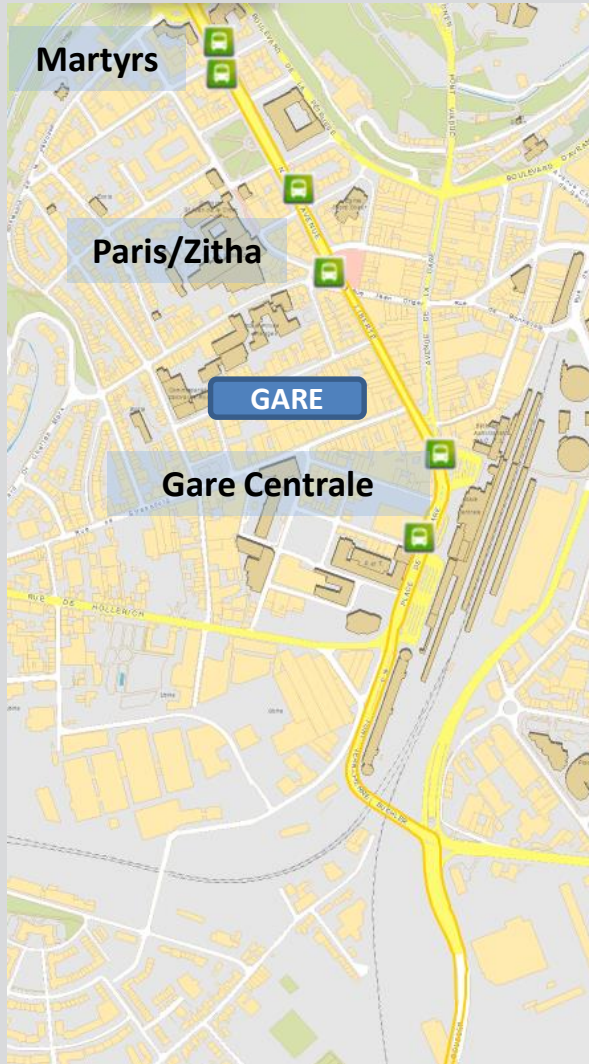


Parcours en détail (1/4) Cloche d'Or > Gasperich ...

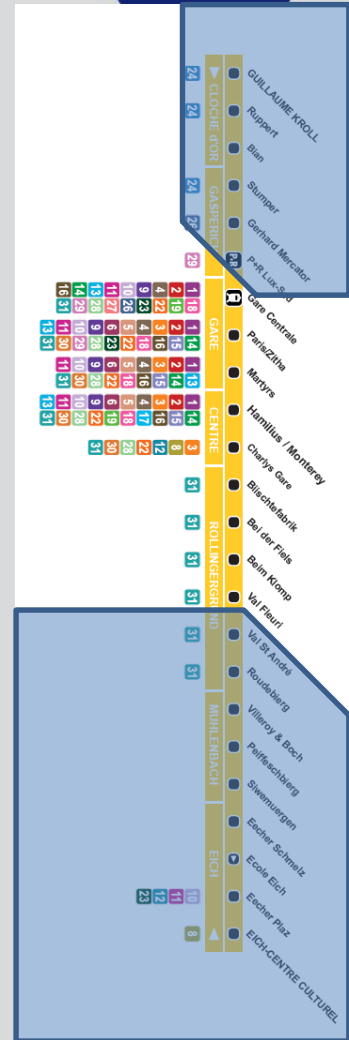
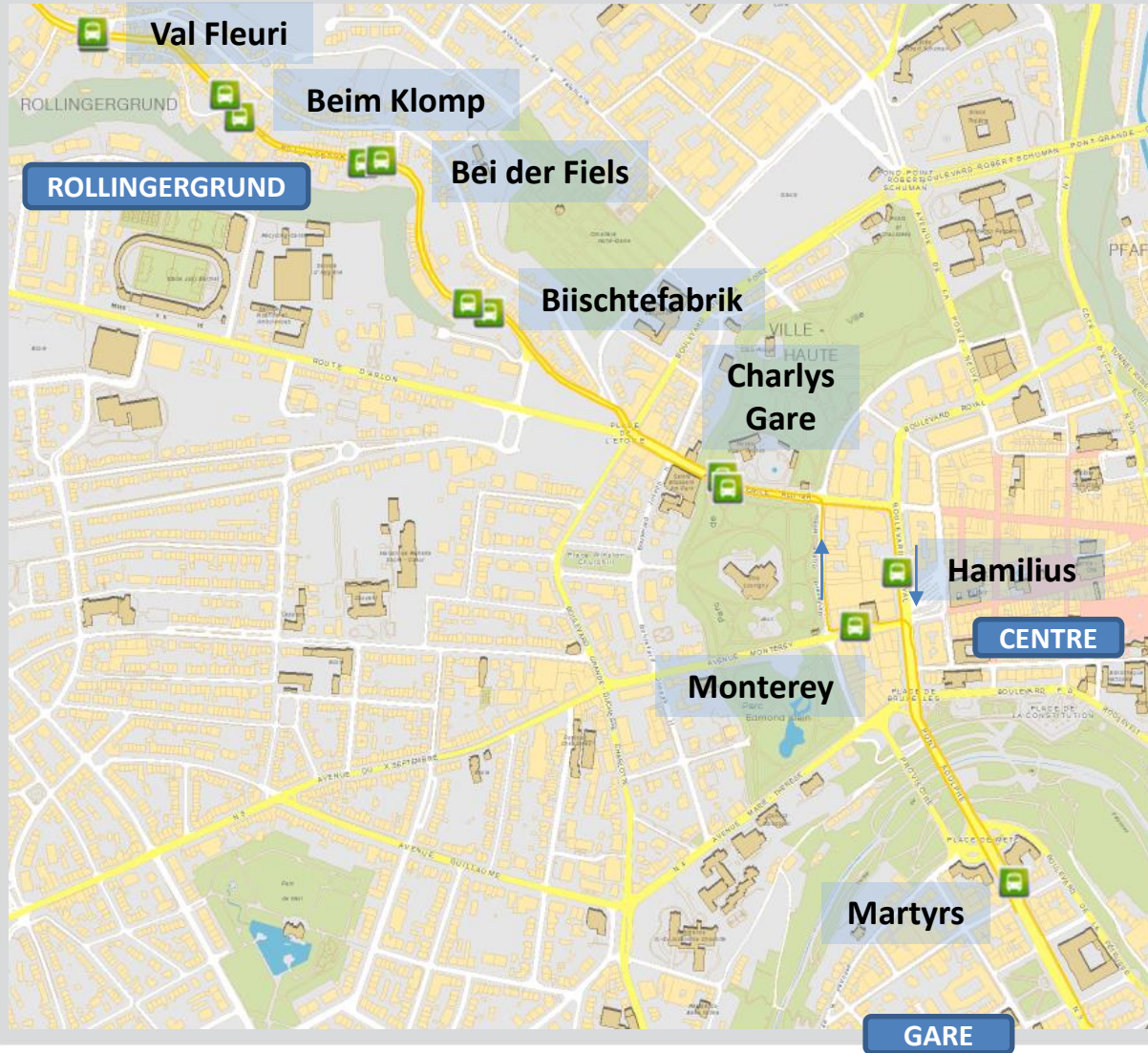


21	●	CLOCHE D'OR	●	GUILLAUME KROLL
21	●	Ruppert	●	Bian
20	●	GASPERICH	●	Stumper
28	●	GERMERCATOR	●	Gerhard Mercator
29	●	P+R Lux-Sud	●	P+R Lux-Sud
18	●	Centre	●	Centre
19	●	Prinzess	●	Prinzess
20	●	Meyers	●	Meyers
21	●	Hamulus / Montrey	●	Hamulus / Montrey
22	●	Cherly Gere	●	Cherly Gere
23	●	Bilschefabrik	●	Bilschefabrik
24	●	Bei der Fels	●	Bei der Fels
25	●	Bei der Klomp	●	Bei der Klomp
26	●	Vai Fleur	●	Vai Fleur
27	●	Vai St-Andre	●	Vai St-Andre
28	●	Roudelberg	●	Roudelberg
29	●	Vitroy & Bach	●	Vitroy & Bach
30	●	Pfeiferschling	●	Pfeiferschling
31	●	Swammungen	●	Swammungen
32	●	Escher-Schneitz	●	Escher-Schneitz
33	●	Ecole/Eich	●	Ecole/Eich
34	●	Escher Platz	●	Escher Platz
35	●	EICH-CENTRE CULTUREL	●	EICH-CENTRE CULTUREL

Parcours en détail (2/4) ... Gare ...



Parcours en détail (3/4) ... Gare > Centre > Rollingergrund...



21

EICH (Centre Culturel)
CLOCHE D'OR (Guillaume Kroll)



Parcours en détail (4/4)... Rollingergrund > Muhlenbach > Eich



EICH
CENTRE CULTUREL

QUILLAUME KROLL		GASPERICH		GARE		CENTRE		ROLLINGERGRUND		MUHLENBACH		EICH	
Guillaume Kroll	Cloche d'Or	Gasperich	P.R. Lux-Sud	Gare Centrale	Pfarr/Zitha	Martyrs	Hamillius / Montney	Charlys Gare	Bleichfabrik	Bel der Fiels	Beim Klomp	Val Fleuri	Val St André
24	24	24	26	29	1	18	1	14	1	13	1	14	3
					2	19	2	15	2	14	2	15	8
					4	22	3	16	3	15	3	16	12
					9	23	4	18	4	16	4	17	22
					10	26	5	22	5	18	5	18	28
					11	27	6	23	6	22	6	19	30
					13	28	9	28	9	28	9	22	31
					14	29	10	29	10	30	10	28	
					16	31	11	30	11	31	11	30	
							13	31			13	31	
													10
													11
													12
													23
													8

ROLLINGERGRUND

21

EICH (Centre Culturel)

CLOCHE D'OR (Guillaume Kroll)



Horaire

* Départ arrêt Gare Centrale Quai 1
** Départ arrêt Eecher Plaz Quai 3
*** Trajet Gare C. – Rollingergrund - Eich, ctr. cult.



	<u>lundi-vendredi</u>	<u>samedi</u>	<u>dimanche</u>
Premier départ :	04h56*	05h26*	05h26*
Dernier départ :	23h56*	23h56*	23h56*
Temps de parcours :	36'10''	18'40''***	18'40''***
Cadence :	15'	20'	30'
Type de bus :	articulé	standard	standard



	<u>lundi-vendredi</u>	<u>samedi</u>	<u>dimanche</u>
Premier départ :	05h19**	05h19**	05h19**
Dernier départ :	23h49**	23h49**	23h49**
Temps de parcours :	36'50''	14'50''***	14'50''***
Cadence :	15'	20'	30'
Type de bus :	articulé	standard	standard

21

EICH (Centre Culturel)

CLOCHE D'OR (Guillaume Kroll)



Changements

LIGNE ET QUARTIER ACTUELS AKTUELLE LINIE UND STADTVIERTEL

21 Eich / Rollingergrund / Muhlenbach

21 P+R Lux-Sud / Cloche d'Or

NOUVELLE LIGNE ET TERMINUS NEUE LINIE MIT ENDHALTESTELLEN

21 Eich, centre culturel - Cloche d'Or, Guillaume Kroll

21 Eich, centre culturel - Cloche d'Or, Guillaume Kroll

- ✓ Pas de changements
- ✓ toutes les 15' avec un bus articulé
- ✓ depuis décembre 2014 : entre Gare et Cloche d'Or via P+R Sud et Gerhard Mercator
- ✓ arrêts principaux en Ville (axe principal):
 - ✓ **Monterey quai 2** direction Eich
 - ✓ **Hamilius quai 2** direction Cloche d'Or

Ligne 22

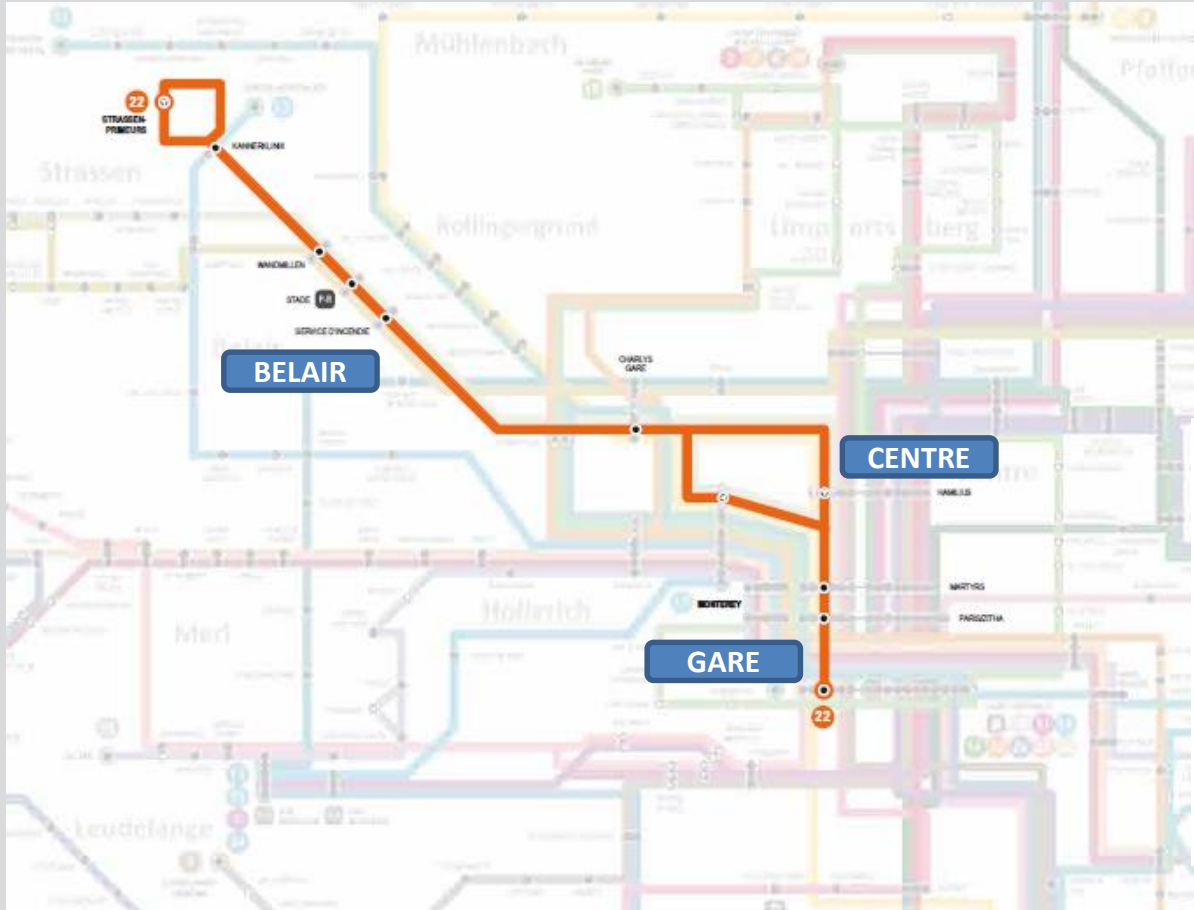


GARE CENTRALE
STRASSEN (Primeurs)



22

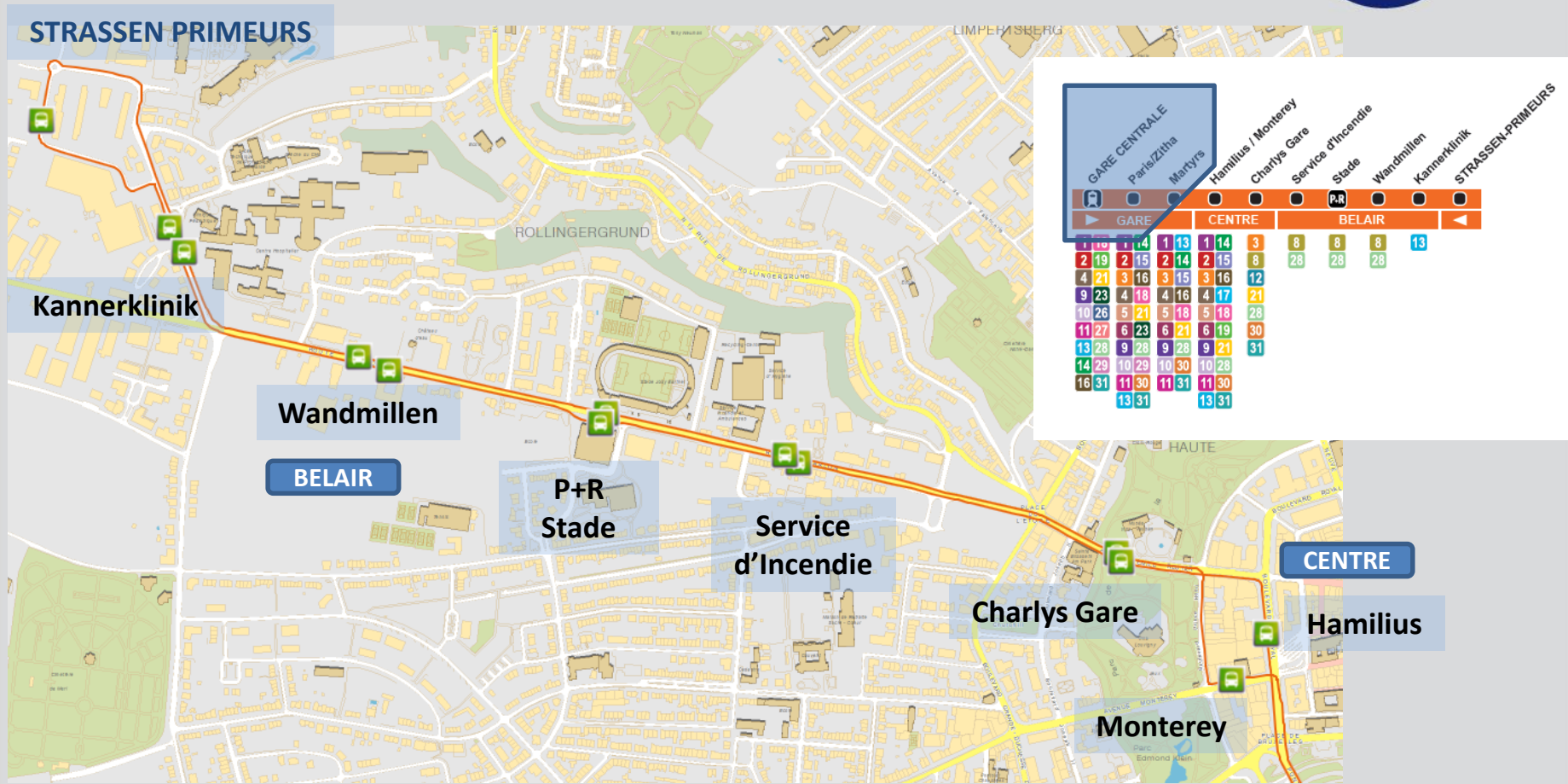
GARE CENTRALE STRASSEN (Primeurs)



	GARE CENTRALE	Paris/Zittha	Martyrs	Hamillus / Monterey	Charly's Gare	Service d'incendie	Stade	Wandmilien	Kammerklinik	STRASSEN-PRIMEURS
🚶	●	●	●	●	●	●	●	●	●	●
▶	GARE	CENTRE	BELAIR		◀					
1	18	1	14	1	13	3				
2	19	2	15	2	14	2	15	8		
3	21	3	16	3	15	3	16	12		
4	21	4	18	4	16	4	17	21		
5	23	5	21	5	18	5	18	28		
6	26	6	23	6	21	6	19	30		
7	27	7	23	7	21	7	19	30		
8	28	8	28	8	28	8	28	31		
9	28	9	28	9	28	9	28	31		
10	29	10	29	10	30	10	28			
11	29	11	30	11	31	11	30			
12	31	12	31	12	31	12	31			
13	31	13	31	13	31	13	31			



Parcours en détail (2/2) ... Centre > Belair



22

GARE CENTRALE STRASSEN (Primeurs)



Horaire

Gare > Centre > ROUTE D'ARLON > Z.A. STRASSEN Primeurs

	<u><i>lundi-vendredi</i></u>	<u><i>samedi</i></u>	<u><i>dimanche</i></u>
Premier départ :	06h07		
Dernier départ :	20h07		
Temps de parcours :	15'40''	pas de service	pas de service
Cadence :	10'		
Type de bus :	articulé		

Z.A. STRASSEN Primeurs > ROUTE D'ARLON > Centre > Gare

	<u><i>lundi-vendredi</i></u>	<u><i>samedi</i></u>	<u><i>dimanche</i></u>
Premier départ :	06h10		
Dernier départ :	20h10		
Temps de parcours :	15'30''	pas de service	pas de service
Cadence :	10'		
Type de bus :	articulé		

22

GARE CENTRALE
STRASSEN (Primeurs)



Changements

LIGNE ET QUARTIER ACTUELS AKTUELLE LINIE UND STADTVIERTEL

22 route d'Arton

22 Strassen, Primeurs

22 Centre Hospitalier

22 P+R Lux-Sud

NOUVELLE LIGNE ET TERMINUS NEUE LINIE MIT ENDHALTESTELLEN

22 Gare Centrale - Strassen, Primeurs ou

28 Gare - Bertrange, École Européenne II

22 Gare Centrale - Strassen, Primeurs

13 Gare Centrale - Belair, Centre Hospitalier

21 Eich, centre culturel - Cloche d'Or, Guillaume Kroll ou

29 Aéroport, Cargo Center - P+R Luxembourg/Sud

✓ 22 terminus à la Gare Centrale

✓ ligne modifiée au CHL

✓ toutes les 10' avec un bus articulé

✓ arrêt principal en Ville : **Hamilius** (axe principale)

Ligne 23

23

GASPERICH (François Hogenberg)

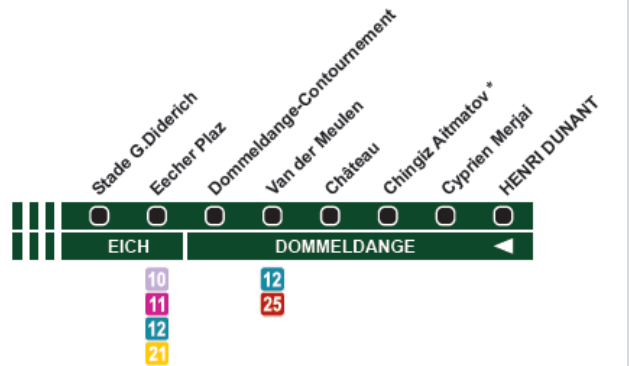
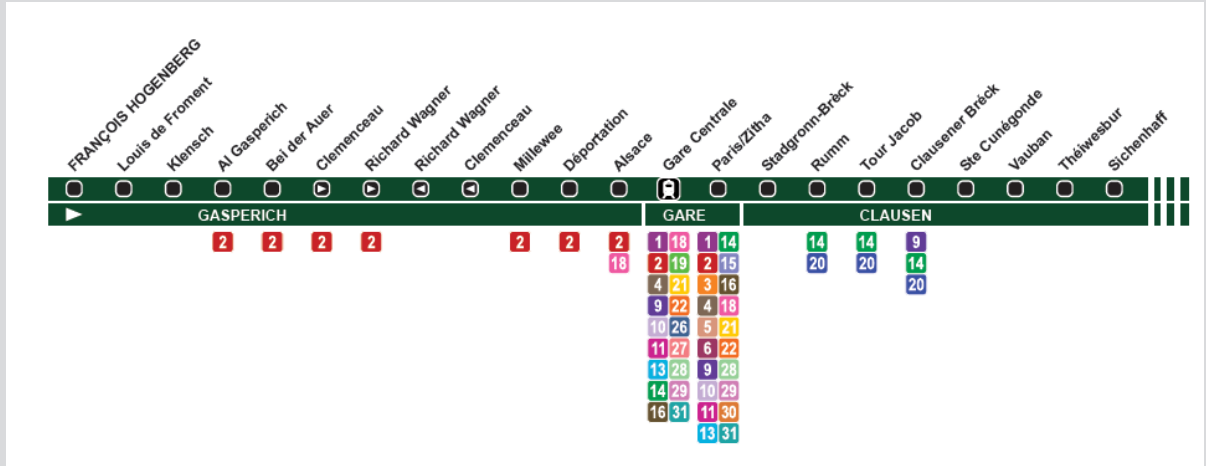
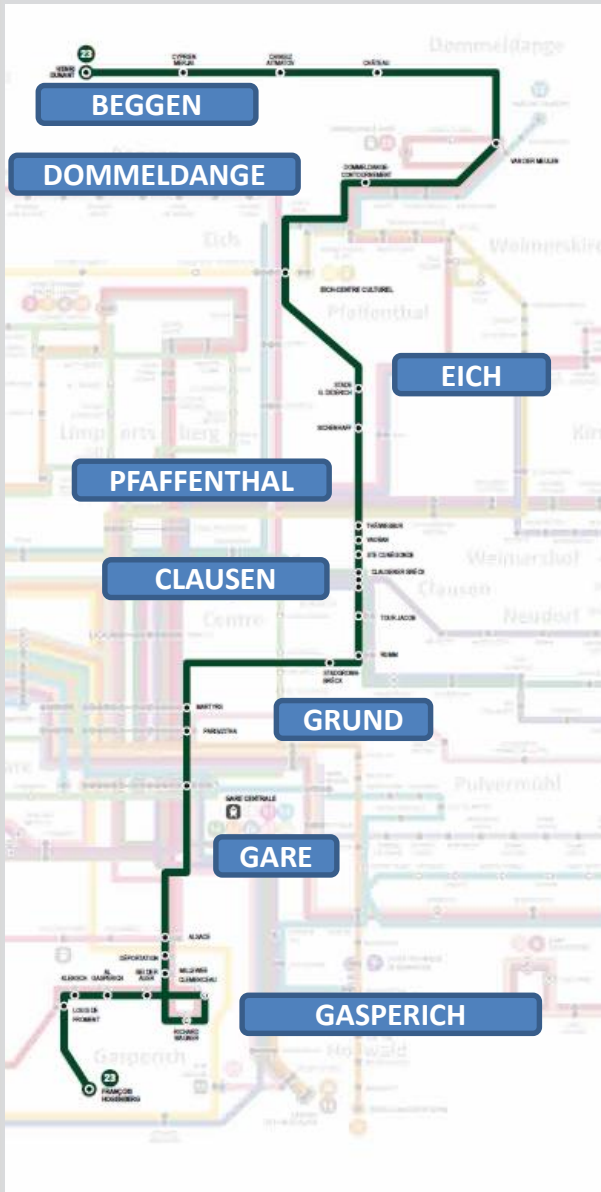
BEGGEN (Henri Dunant)



23

GASPERICH (François Hogenberg)

BEGGEN (Henri Dunant)



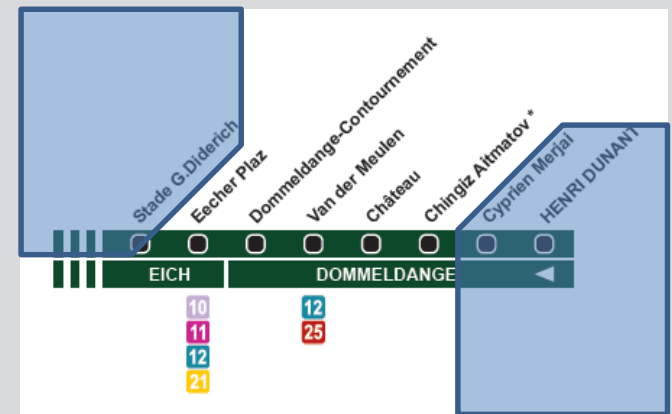


Parcours en détail (2/5) ... Gare > Clausen ...



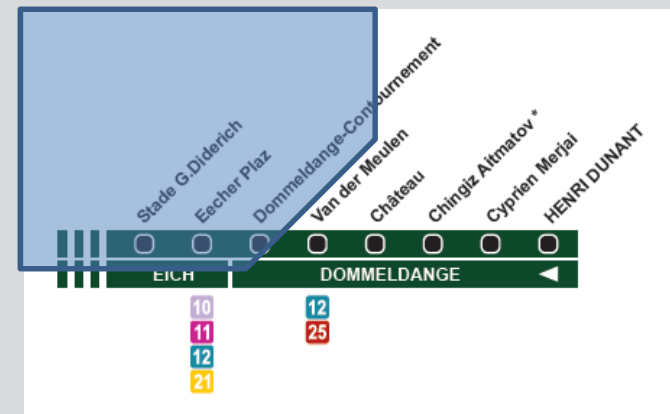
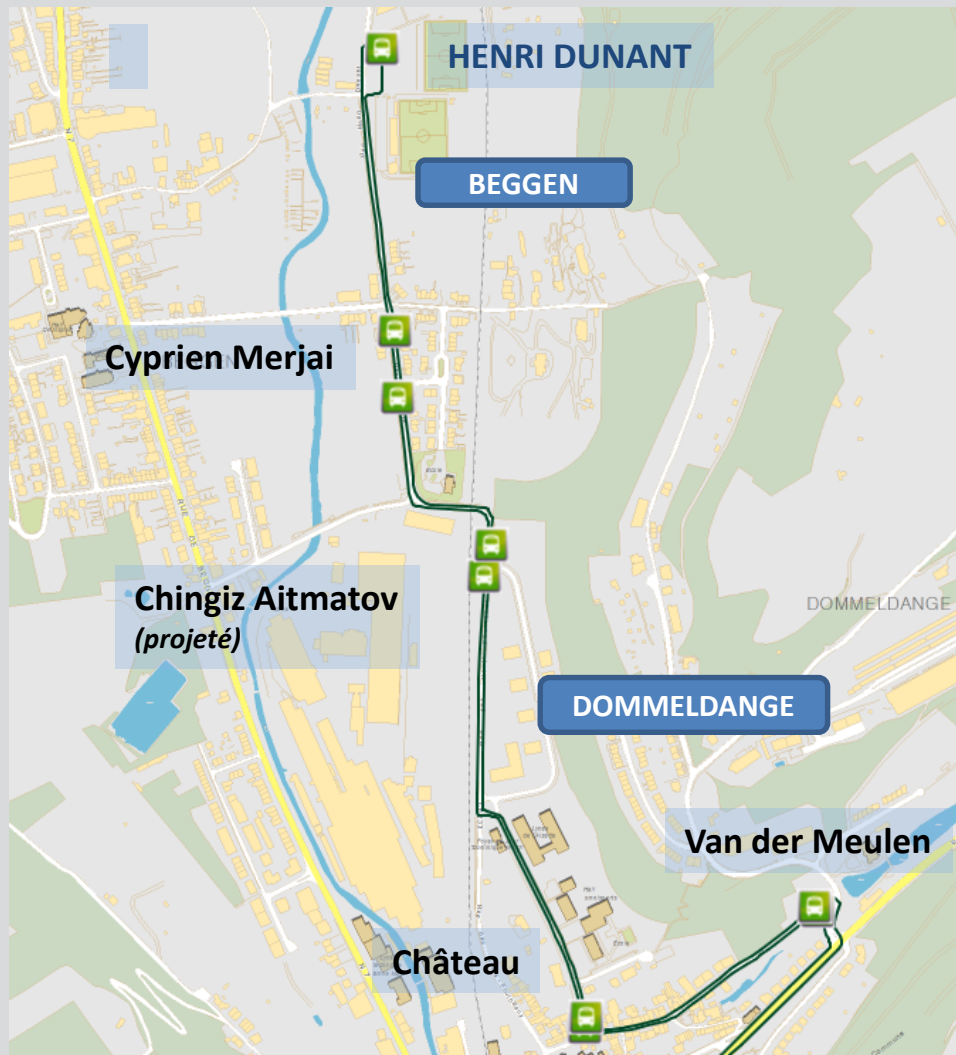


Parcours en détail (4/5) ... Eich > Dommeldange ...





Parcours en détail (5/5) ... Dommeldange > Beggen



23**GASPERICH** (François Hogenberg)**BEGGEN** (Henri Dunant)

- * Départ arrêt Gare Centrale Quai 7
- ** Départ arrêt Echer Plaz Quai 3
- ° Trajet Gare Centrale – Henri Dunant
- °° Trajet Gare Centrale – Echer Plaz

Horaire



Z.A.C. GASPERICH Fr. Hogenberg > Gare > STADTGRUND > Clausen > PFAFFENTHAL > BEGGEN Henri Dunant

	<u>lundi-vendredi</u>	<u>samedi</u>	<u>dimanche</u>
Premier départ :	05h49*	05h49*	08h49*
Dernier départ :	22h49*	22h49*	20h19*
Temps de parcours :	41'10''	25'00''°	17'00''°°
Cadence :	20'	30'	30'
Type de bus :	standard	midibus	standard

BEGGEN Henri Dunant > PFAFFENTHAL > Clausen > STADTGRUND > Gare > Z.A.C. GASPERICH Fr. Hogenberg

	<u>lundi-vendredi</u>	<u>samedi</u>	<u>dimanche</u>
Premier départ :	05h22	05h52	09h00**
Dernier départ :	22h22	22h22	20h00**
Temps de parcours :	39'30''	24'00''°	15'10''°°
Cadence :	20'	30'	30'
Type de bus :	standard	midibus	standard

23

GASPERICH (François Hogenberg)

BEGGEN (Henri Dunant)



Changements

LIGNE ET QUARTIER ACTUELS
AKTUELLE LINIE UND STADTVIERTEL

23 Stadtgrund

NOUVELLE LIGNE ET TERMINUS
NEUE LINIE MIT ENDHALTESTELLEN

23 Gasperich, Fr. Hogenberg - Beggen, Henri Dunant

- ✓ ligne fortement modifiée
- ✓ reprend le tronçon nord de 19 et le tronçon sud de 14
- ✓ toutes les 20' avec un bus standard
- ✓ reprend la connexion entre Grund et Pfaffenthal
- ✓ à Clausener Bréck, correspondances vers le centre-ville: 9, 14 et 20
- ✓ renforce 2 à Gasperich (arrêts Clemenceau et Richard Wagner)
- ✓ pas d'arrêt au centre-ville

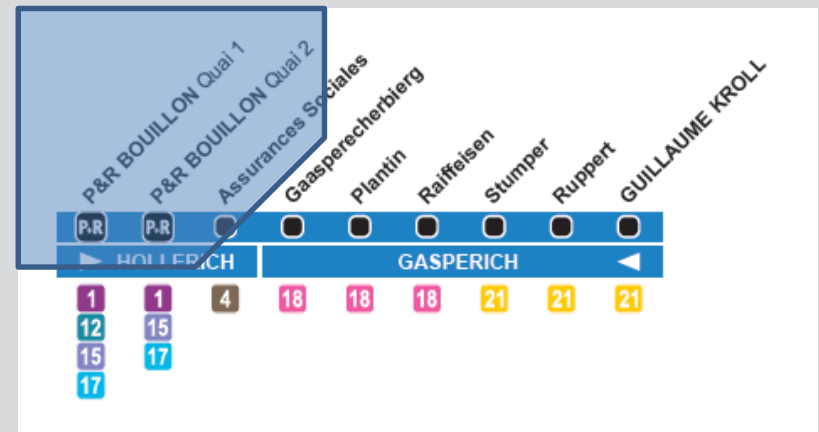
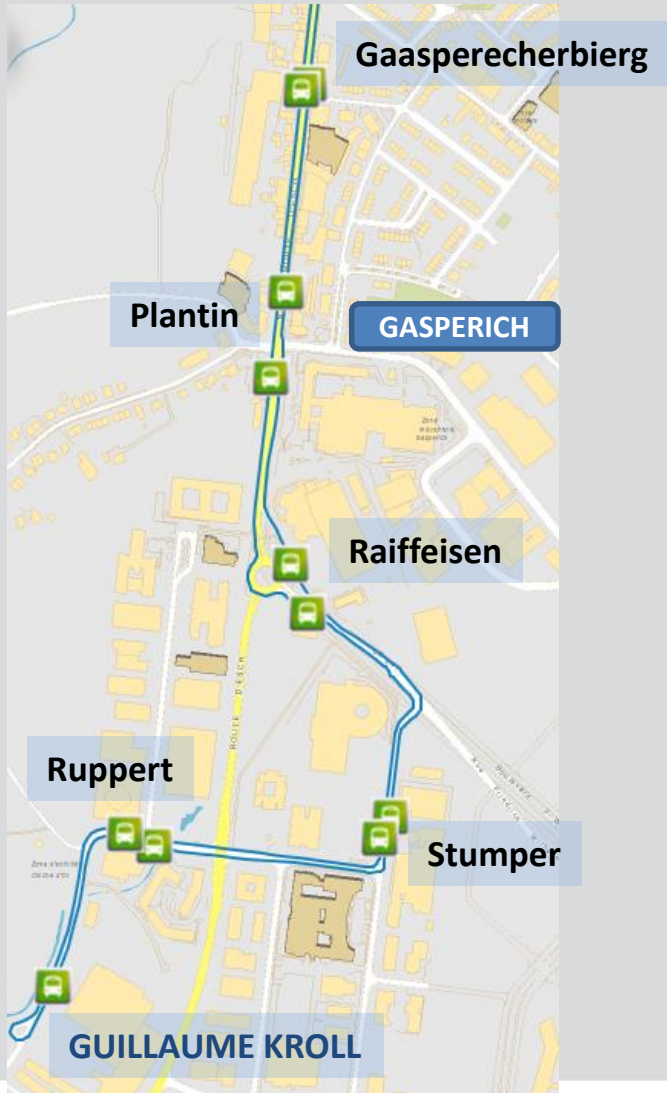
Ligne 24

24 **HOLLERICH** (P+R Bouillon)
CLOCHE D'OR (Guillaume Kroll)





Parcours en détail (2/2) ... > Gasperich



24

HOLLERICH (P+R Bouillon)
CLOCHE D'OR (Guillaume Kroll)



Horaire

HOLLERICH P+R Bouillon > CLOCHE D'OR Guillaume Kroll

	<u>lundi-vendredi</u>	<u>samedi</u>	<u>dimanche</u>
Premier départ :	06h17		
Dernier départ :	20h00		
Temps de parcours :	10'40''	pas de service	pas de service
Cadence :	15'		
Type de bus :	midibus / standard		

CLOCHE D'OR Guillaume Kroll > HOLLERICH P+R Bouillon

	<u>lundi-vendredi</u>	<u>samedi</u>	<u>dimanche</u>
Premier départ :	06h46		
Dernier départ :	20h21		
Temps de parcours :	11'40''	pas de service	pas de service
Cadence :	15'		
Type de bus :	midibus / standard		

24

HOLLERICH (P+R Bouillon)
CLOCHE D'OR (Guillaume Kroll)



Changements

LIGNE ET QUARTIER ACTUELS AKTUELLE LINIE UND STADTVIERTEL

24 Hollerich, P+R Bouillon

24 Cloche d'Or

NOUVELLE LIGNE ET TERMINUS NEUE LINIE MIT ENDHALTESTELLEN

24 Hollerich, P+R Bouillon - Cloche d'Or, Guillaume Kroll

24 Hollerich, P+R Bouillon - Cloche d'Or, Guillaume Kroll

✓ pas de changements

Ligne 25

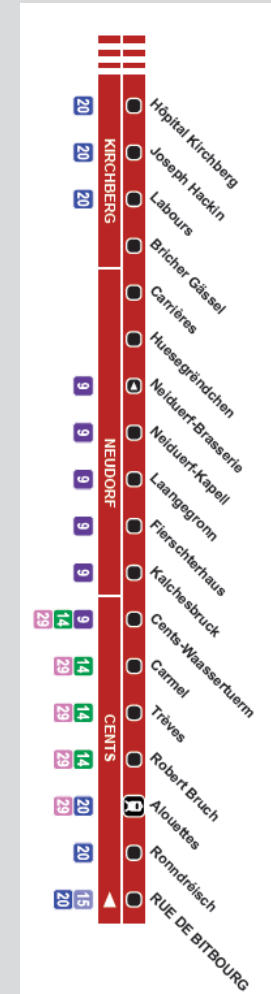
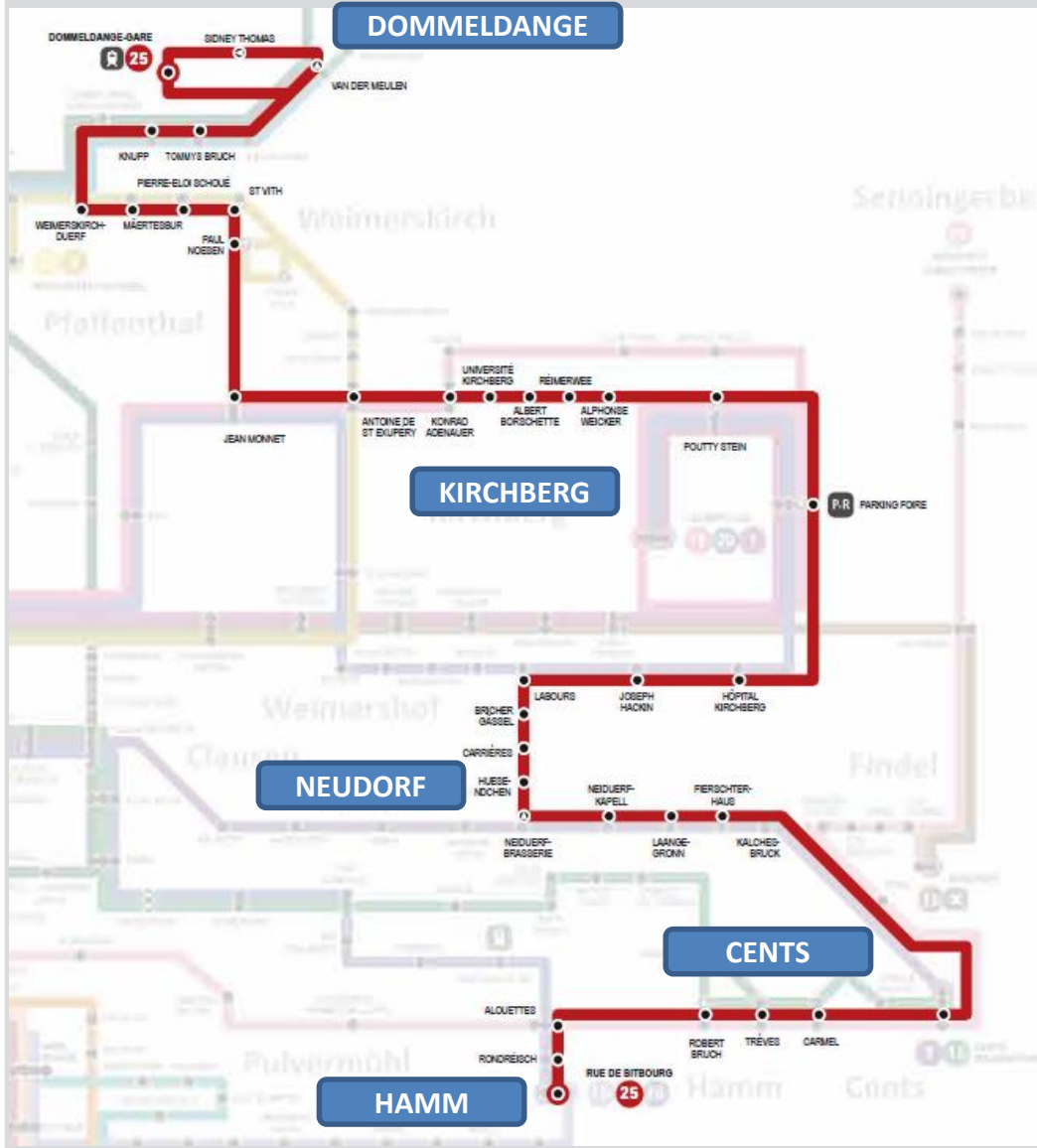


DOMMELDANGE GARE
HAMM (rue de Bitbourg)



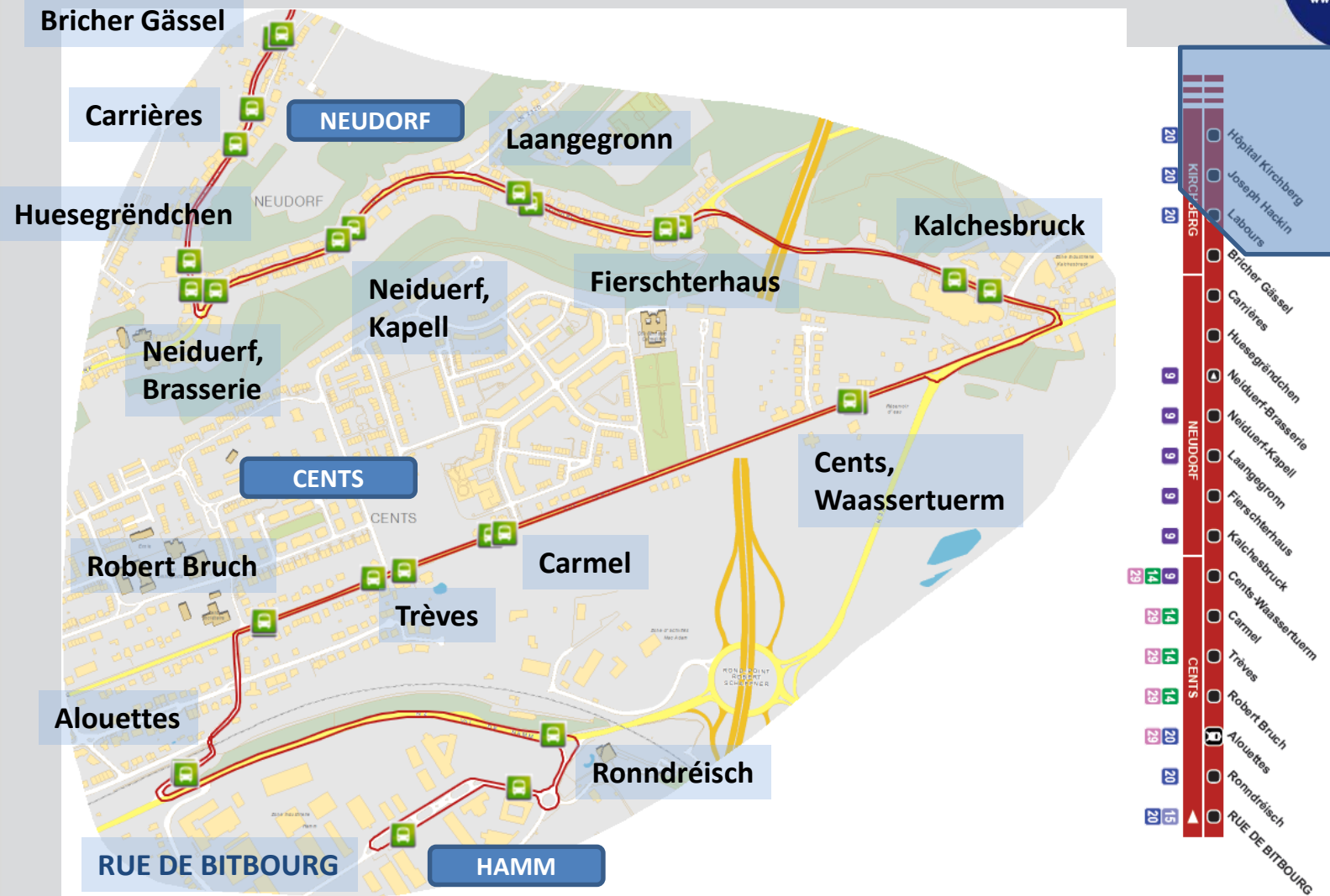
25

DOMMELDANGE GARE HAMM (rue de Bitbourg)





Parcours en détail (1/3) Cents > Neudorf ...



25

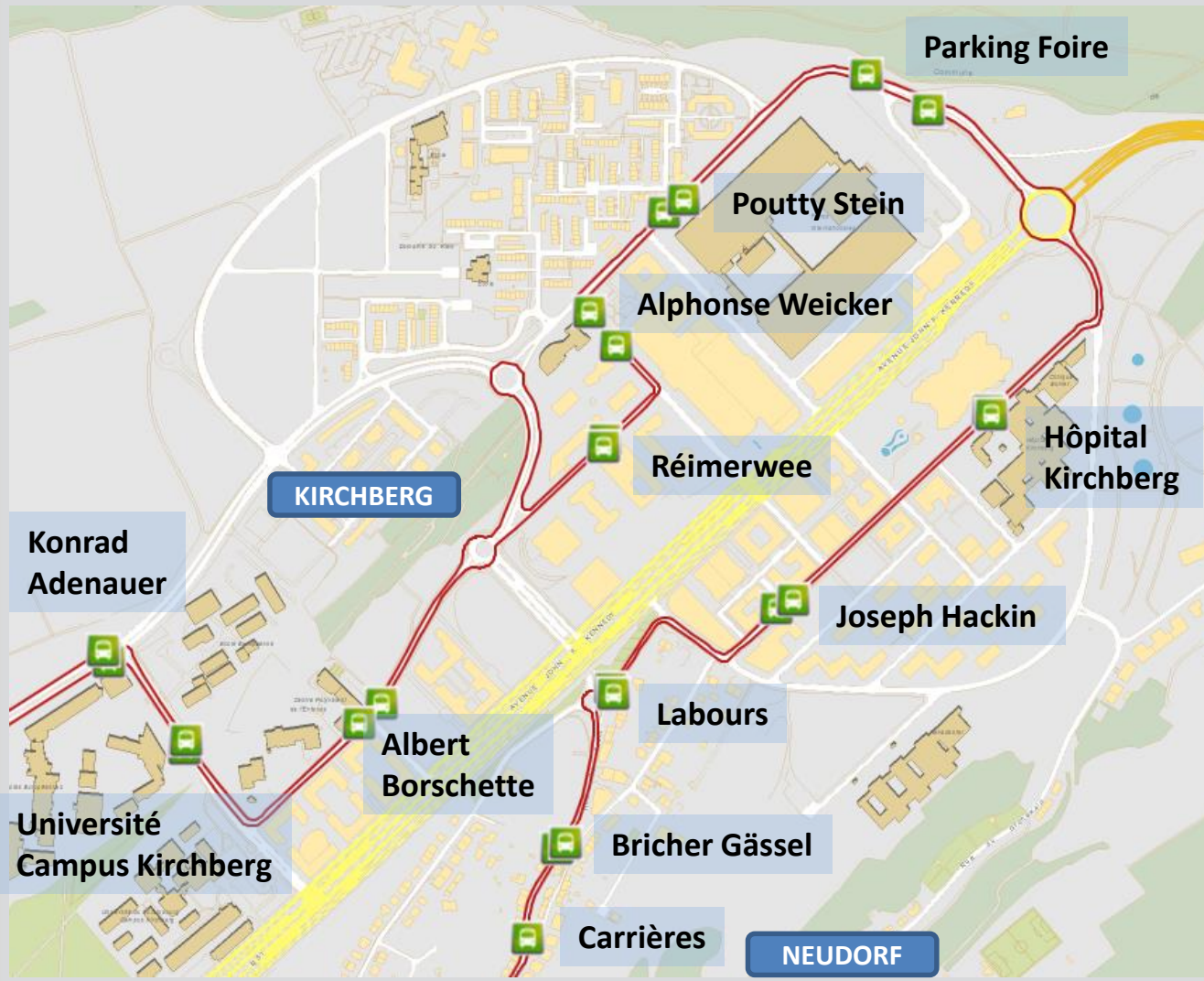
DOMMELDANGE GARE

HAMM (rue de Bitbourg)

multi p l i c i t y



Parcours en détail (2/3) ... Neudorf > Kirchberg ...



25

DOMMELDANGE GARE

HAMM (rue de Bitbourg)



Parcours en détail (3/3) ... Kirchberg > Dommeldange



DOMMELDANGE-GARE



25**DOMMELDANGE GARE****HAMM** (rue de Bitbourg)

Horaire

HAMM rue de Bitbourg > Cents > Neudorf > Kirchberg > DOMMELDANGE Gare

	<u><i>lundi-vendredi</i></u>	<u><i>samedi</i></u>	<u><i>dimanche</i></u>
Premier départ :	06h21	06h21	
Dernier départ :	21h21	21h21	
Temps de parcours :	41'10"	34'50"	pas de service
Cadence :	30'	30'	
Type de bus :	standard	standard	

DOMMELDANGE Gare > Kirchberg > Neudorf > Cents > HAMM rue de Bitbourg

	<u><i>lundi-vendredi</i></u>	<u><i>samedi</i></u>	<u><i>dimanche</i></u>
Premier départ :	05h37	05h37	
Dernier départ :	20h37	20h37	
Temps de parcours :	38'30"	33'20"	pas de service
Cadence :	30'	30'	
Type de bus :	standard	standard	

25**DOMMELDANGE GARE****HAMM** (rue de Bitbourg)

Changements

LIGNE ET QUARTIER ACTUELS AKTUELLE LINIE UND STADTVIERTEL

25 Eich / Weimerskirch / Kirchberg**25** Kirchberg**25** Neudorf / Cents

NOUVELLE LIGNE ET TERMINUS NEUE LINIE MIT ENDHALTESTELLEN

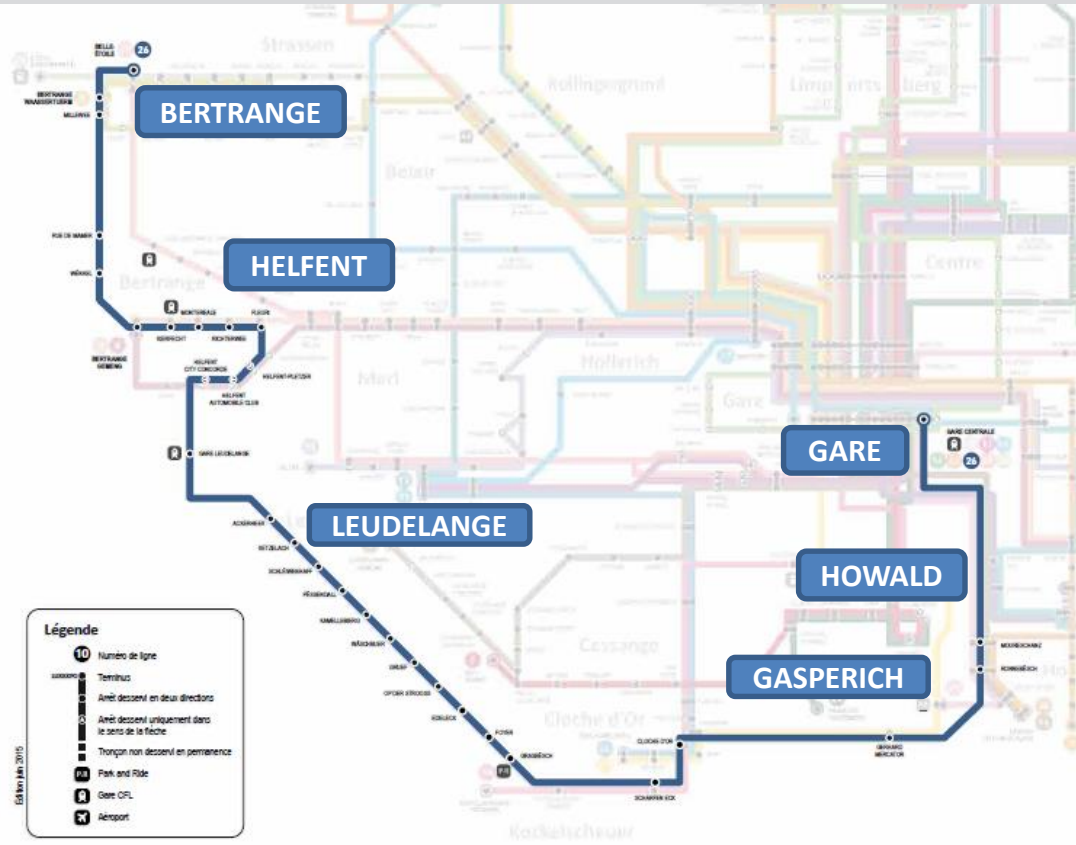
25 Dommeldange, Gare - Hamm, rue de Bitbourg**25** Dommeldange, Gare - Hamm, rue de Bitbourg**25** Dommeldange, Gare - Hamm, rue de Bitbourg

- ✓ toutes les 30' avec un bus standard
- ✓ ligne périphérique, pas d'arrêt en Ville
- ✓ ligne peu changée, mais prolongée de Cents vers Hamm
- ✓ connexion directe entre Kirchberg, Neudorf, Cents et Hamm
- ✓ correspondances possibles à Cents, Waassertuerm vers **9**, **14** et **29**
- ✓ correspondances possibles à Hamm, rue de Bitbourg vers **15** et **20**
- ✓ correspondances possibles à Cents, Halte CFL vers **20** et **29**

Ligne 26

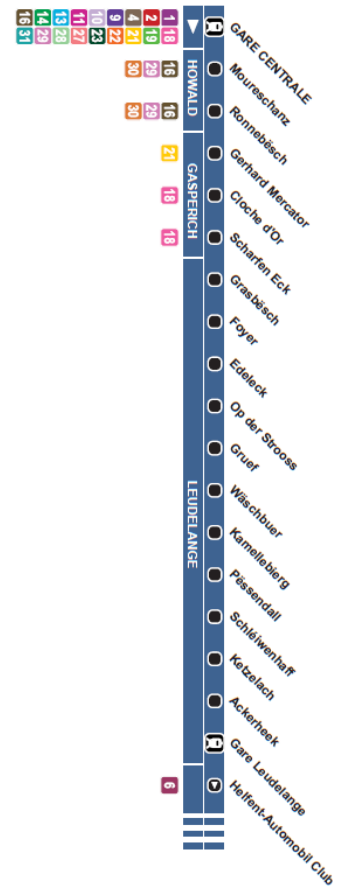
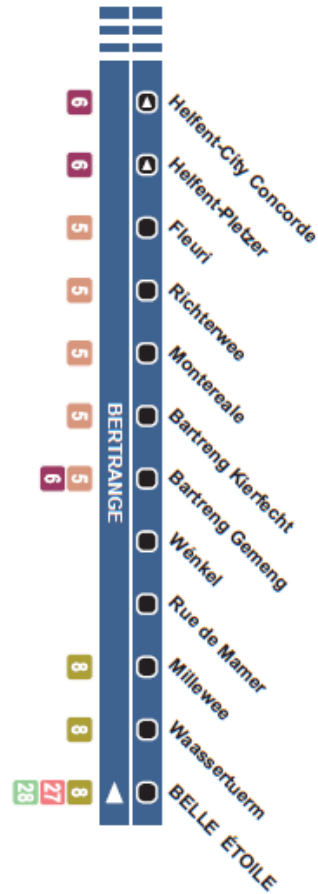
26 GARE CENTRALE
BERTRANGE (Belle Étoile)





Légende

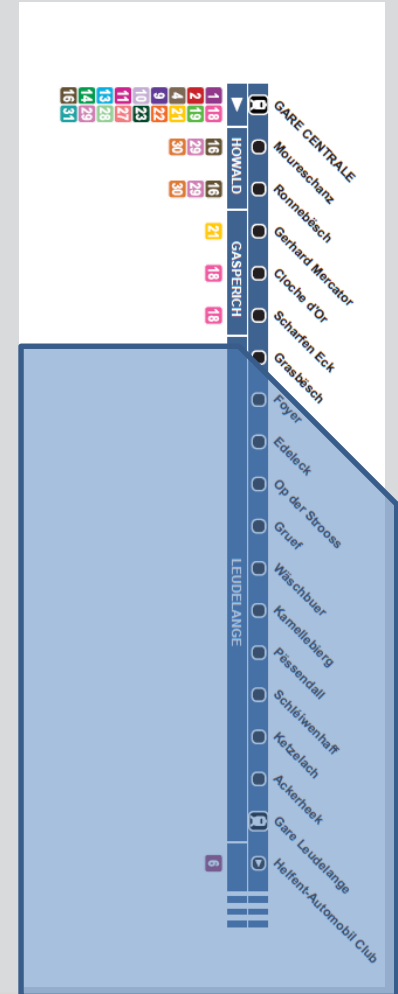
- 10 Numéro de ligne
- Terribus
- Arrêt desservi en deux directions
- Arrêt desservi uniquement dans le sens de la flèche
- Tronçon non desservi en permanence
- Park and Ride
- Gare CFL
- Aéroport



26

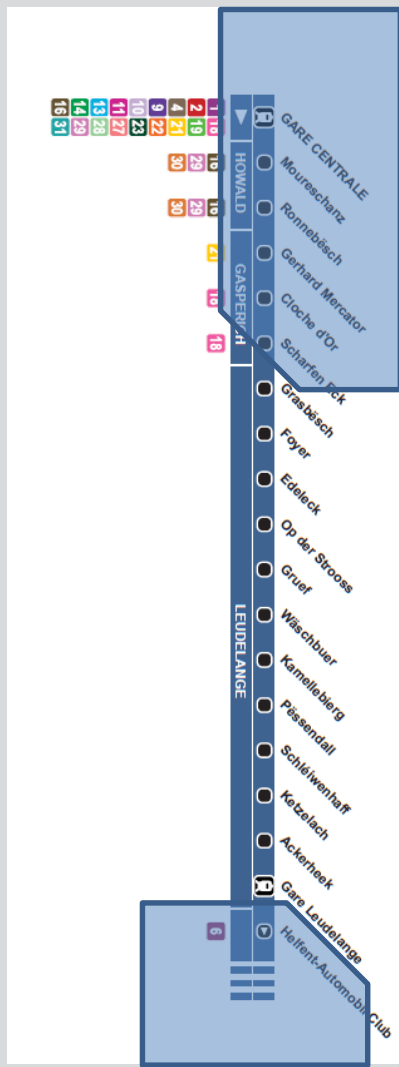
GARE CENTRALE
BERTRANGE (Belle Étoile)

Parcours en détail (1/4) Gare > Howald > Gasperich > Leudelange ...




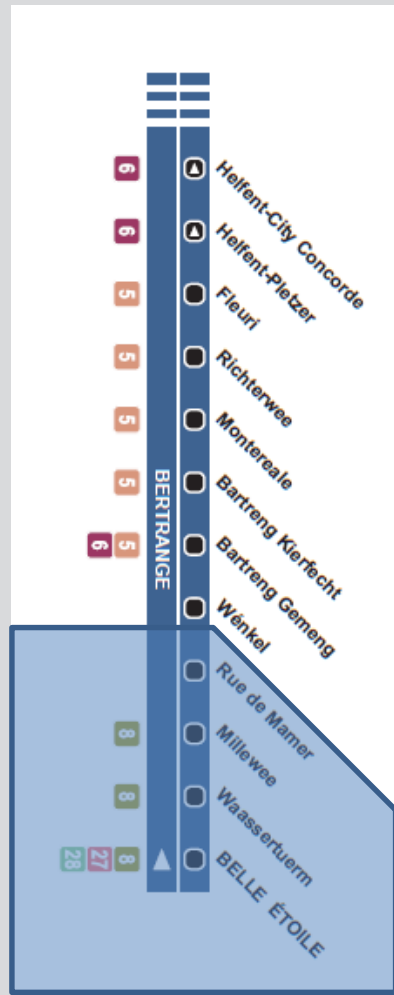
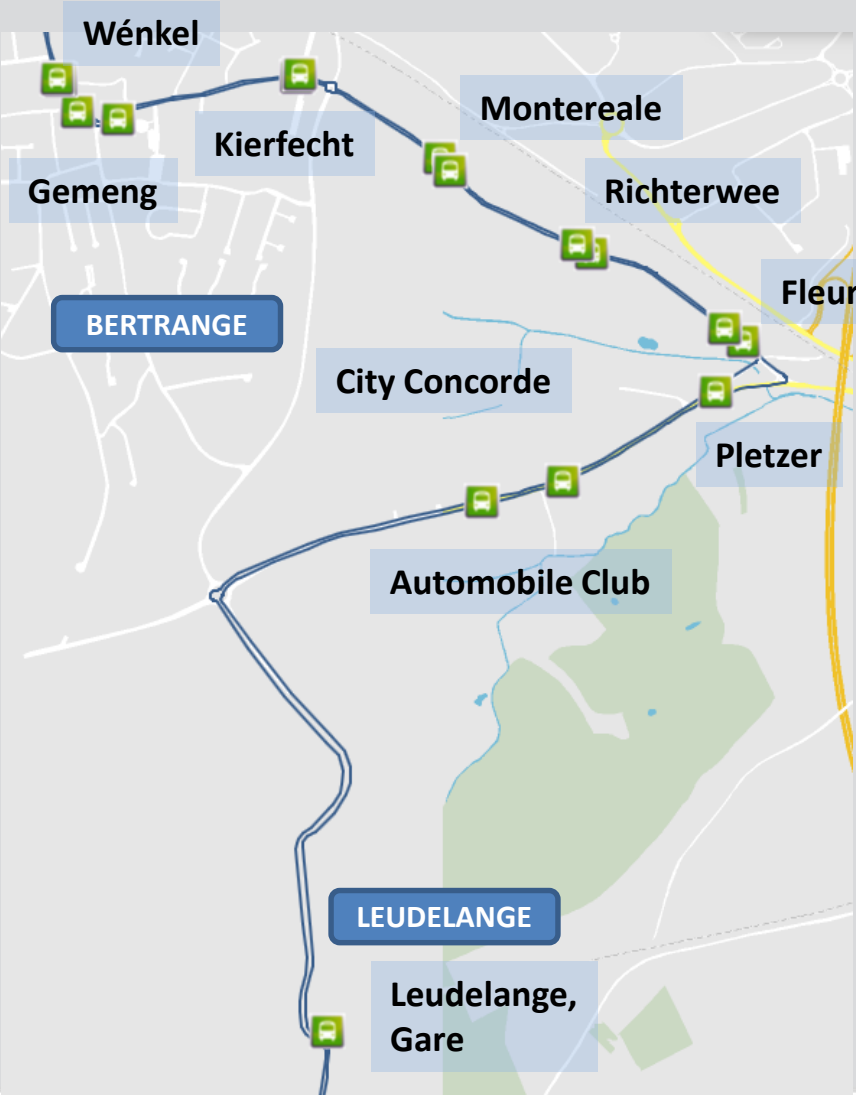


Parcours en détail (2/4) ... Leudelange ...



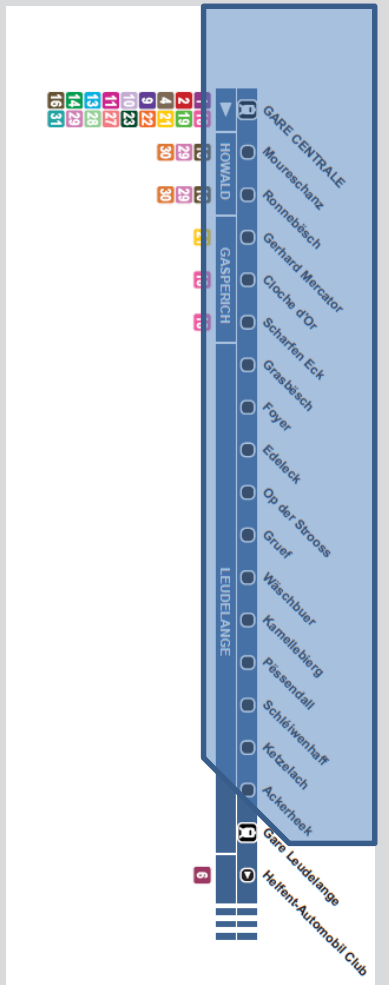


Parcours en détail (3/4) ... Leudelange > Bertrange ...





Parcours en détail (4/4) ... Bertrange



26**GARE CENTRALE
BERTRANGE** (Belle Étoile)

Horaire

Gare Centrale > Cloche d'Or > LEUDELANGE > BERTRANGE Belle Étoile

	<u>lundi-vendredi</u>	<u>samedi</u>	<u>dimanche</u>
Premier départ :	04h59	05h29	
Dernier départ :	22h29	22h29	
Temps de parcours :	59'40''	50'00''	pas de service
Cadence :	30'	30'	
Type de bus :	articulé	articulé	

BERTRANGE Belle Étoile > LEUDELANGE > Cloche d'Or > Gare Centrale

	<u>lundi-vendredi</u>	<u>samedi</u>	<u>dimanche</u>
Premier départ :	05h40	06h40	
Dernier départ :	22h40	22h40	
Temps de parcours :	60'00''	52'30''	pas de service
Cadence :	30'	30'	
Type de bus :	articulé	articulé	

26

GARE CENTRALE
BERTRANGE (Belle Etoile)



Changements

LIGNE ET QUARTIER ACTUELS AKTUELLE LINIE UND STADTVIERTEL

26 Leudelange

26 Helfent / Bertrange

NOUVELLE LIGNE ET TERMINUS NEUE LINIE MIT ENDHALTESTELLEN

26 Gare Centrale - Leudelange - Bertrange, Belle Étoile

26 Gare Centrale - Leudelange - Bertrange, Belle Étoile

- ✓ ligne identique
- ✓ ligne en service depuis juin 2014
- ✓ toutes les 30' avec un bus articulé
- ✓ pas d'arrêt en Ville

Ligne 27



GARE CENTRALE
BERTRANGE (Belle Etoile)



Parcours en détail (2/3) ... Merl > Strassen ...

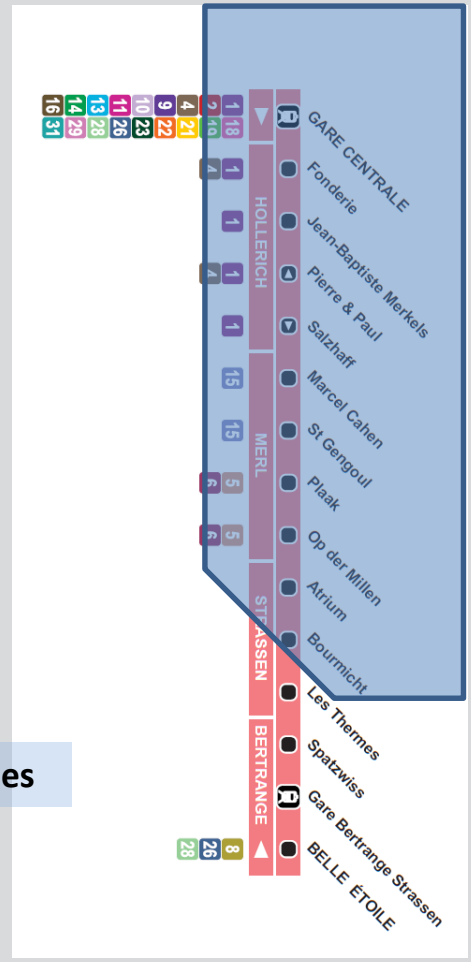


27

GARE CENTRALE
BERTRANGE (Belle Etoile)



Parcours en détail (3/3) ... Strassen > Bertrange



27

GARE CENTRALE BERTRANGE (Belle Etoile)



Horaire

Gare Centrale > Z.A. BOURMICHT > BERTRANGE Belle Étoile

	<u>lundi-vendredi</u>	<u>samedi</u>	<u>dimanche</u>
Premier départ :	05h19	07h48	
Dernier départ :	19h42	19h47	
Temps de parcours :	28'00''	22'30''	pas de service
Cadence :	15'	30'	
Type de bus :	articulé	articulé	

BERTRANGE Belle Étoile > Z.A. BOURMICHT > Gare Centrale

	<u>lundi-vendredi</u>	<u>samedi</u>	<u>dimanche</u>
Premier départ :	05h47	07h47	
Dernier départ :	20h17	20h17	
Temps de parcours :	28'00''	23'40''	pas de service
Cadence :	15'	30'	
Type de bus :	articulé	articulé	

27

**GARE CENTRALE
BERTRANGE** (Belle Etoile)



Changements

LIGNE ET QUARTIER ACTUELS
AKTUELLE LINIE UND STADTVIERTEL

27 Merl / Bertrange

NOUVELLE LIGNE ET TERMINUS
NEUE LINIE MIT ENDHALTESTELLEN

27 Gare Centrale - Bourmicht - Bertrange, Belle Étoile

- ✓ toutes les 15' avec un bus articulé
- ✓ ligne en service depuis juin 2014

Ligne 28

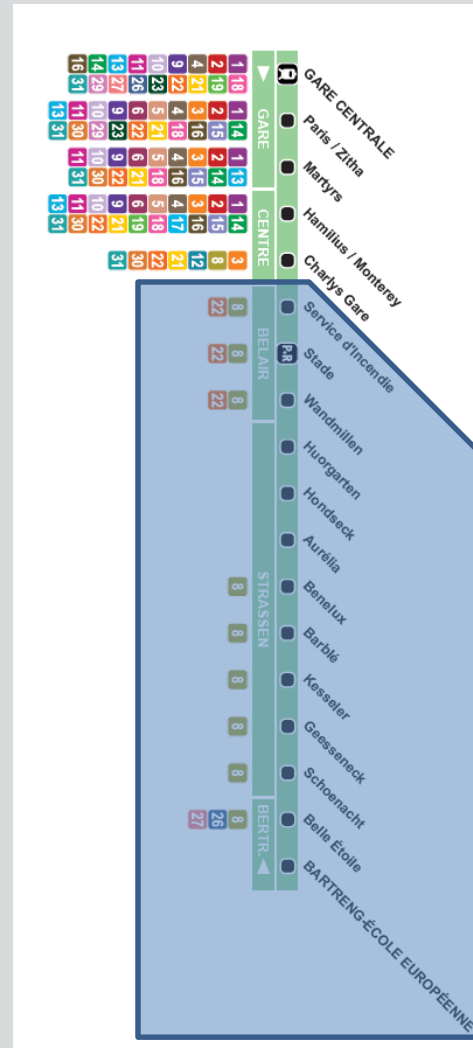
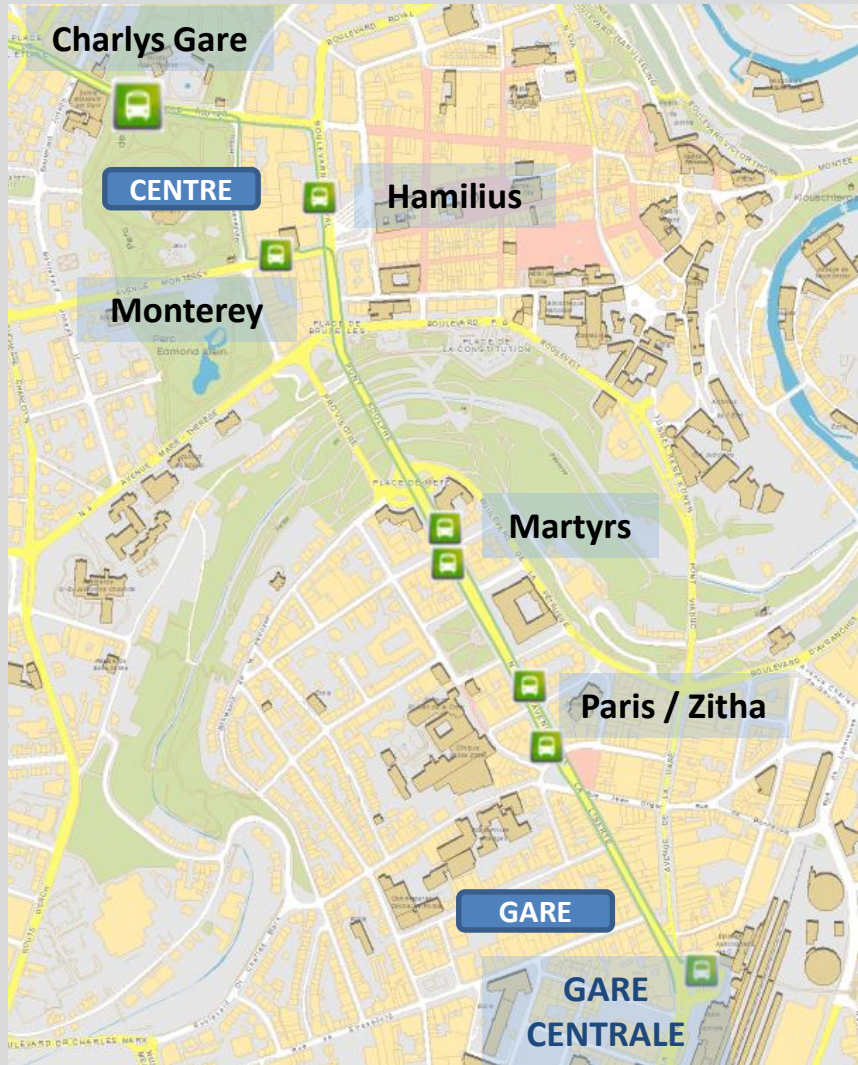
28

GARE CENTRALE
BERTRANGE (Belle Etoile)





Parcours en détail (1/4) Gare > Centre ...



28

GARE CENTRALE BERTRANGE (Belle Etoile)



Horaire

Gare Centrale > Centre > ROUTE D'ARLON > Strassen > BERTRANGE Belle Étoile

	<u><i>lundi-vendredi</i></u>	<u><i>samedi</i></u>	<u><i>dimanche</i></u>
Premier départ :	05h32	05h32	06h02
Dernier départ :	23h32	23h32	23h32
Temps de parcours :	27'30''	24'10''	24'10''
Cadence :	10'	20'	30'
Type de bus :	articulé	articulé	standard

BERTRANGE Belle Étoile > Strassen > ROUTE D'ARLON > Centre > Gare Centrale

	<u><i>lundi-vendredi</i></u>	<u><i>samedi</i></u>	<u><i>dimanche</i></u>
Premier départ :	05h31	05h31	06h01
Dernier départ :	23h31	23h31	23h31
Temps de parcours :	27'50''	23'20''	23'20''
Cadence :	10'	20'	30'
Type de bus :	articulé	articulé	standard

28

**GARE CENTRALE
BERTRANGE** (Belle Etoile)



Changements

LIGNE ET QUARTIER ACTUELS
AKTUELLE LINIE UND STADTVIERTEL

NOUVELLE LIGNE ET TERMINUS
NEUE LINIE MIT ENDHALTESTELLEN

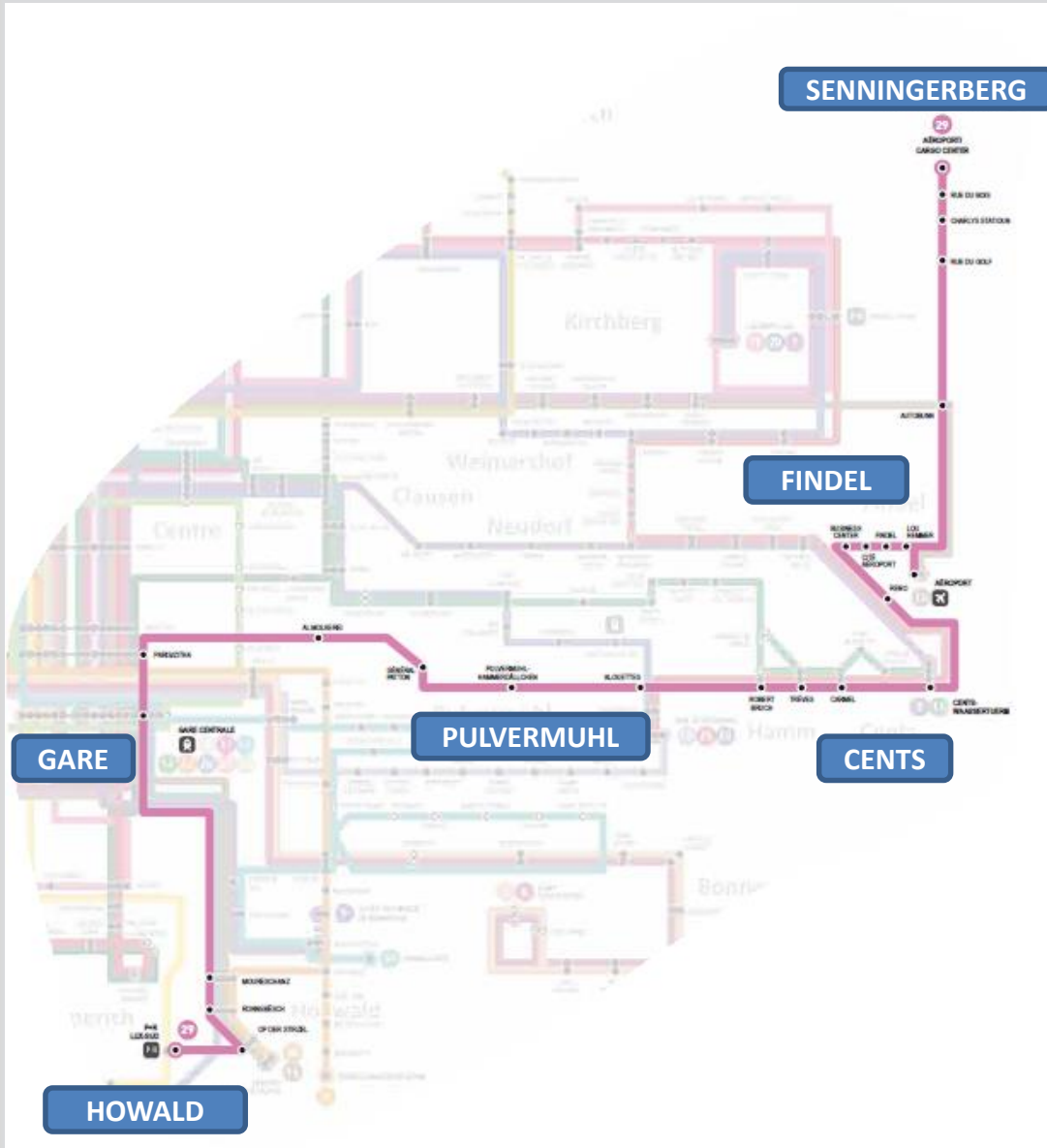
- ✓ nouvelle ligne coordonnée
- ✓ ligne principale entre Strassen et Gare Centrale via rte d'Arlon
- ✓ toutes les 10' avec un bus articulé
- ✓ lundi à vendredi, entre 7h00 et 19h00,
prolongation jusqu'à école européenne
- ✓ assure correspondance pour lignes RGTR à Charlys Gare
- ✓ arrêt principal en Ville : **Charlys Gare & Hamilius** (axe principal)

Ligne 29



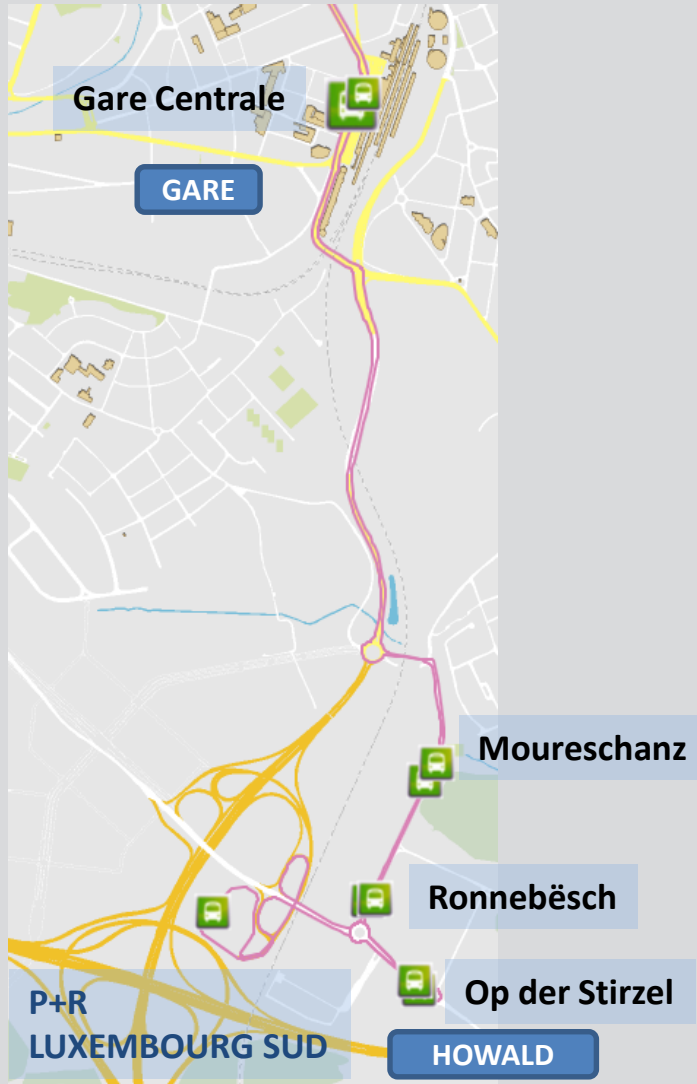
P+R LUXEMBOURG SUD
AÉROPORT (Cargo Center)



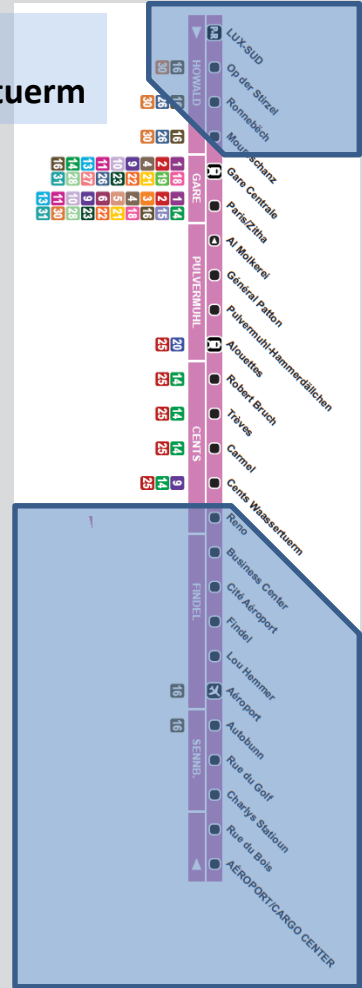




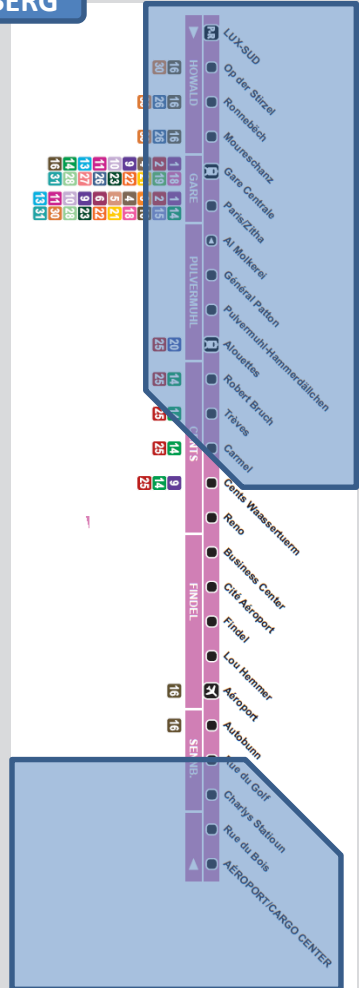
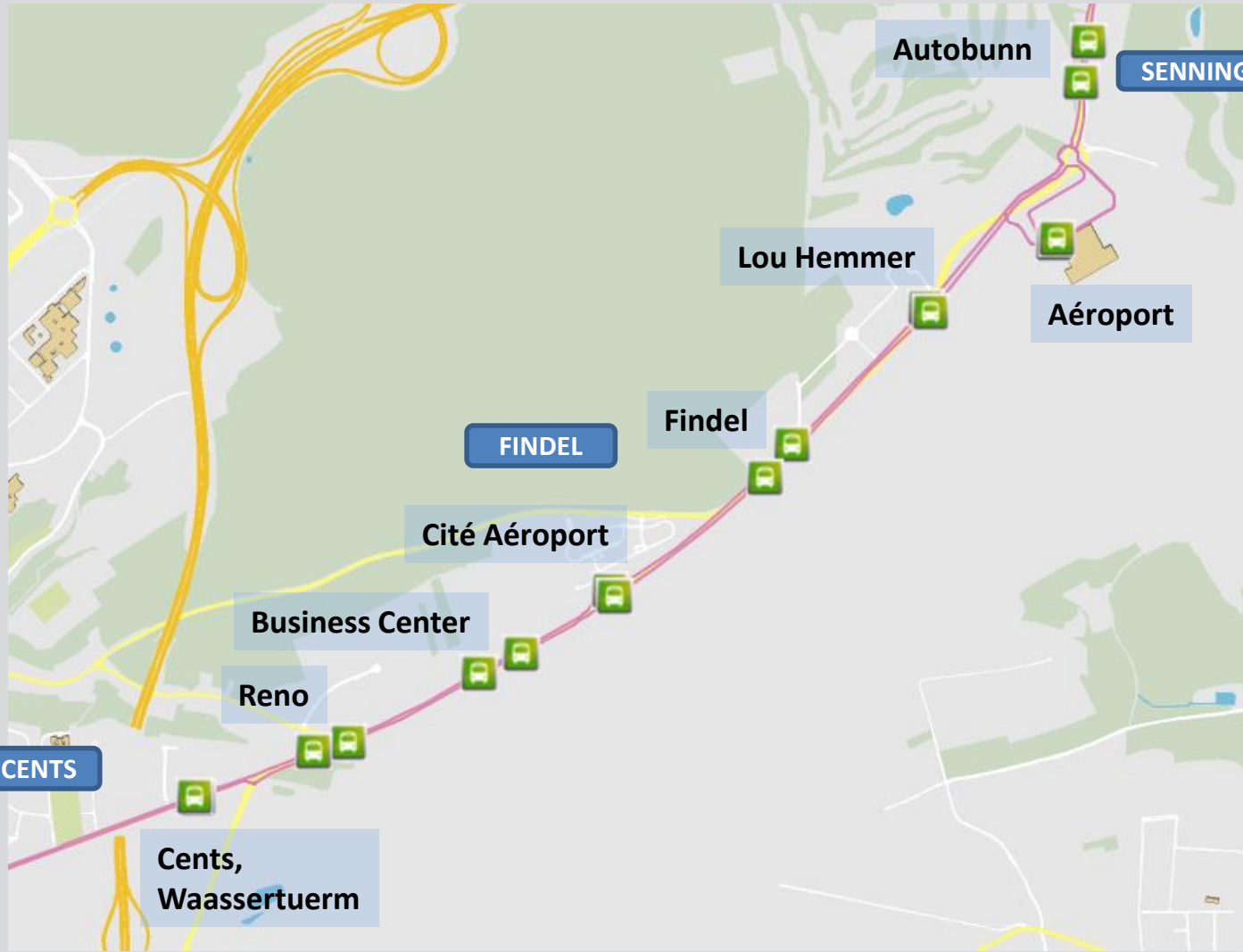
Parcours en détail (1/4) Howald > Gare ...



Parcours en détail (2/4) ... Gare > Pulvermuhl > Cents...

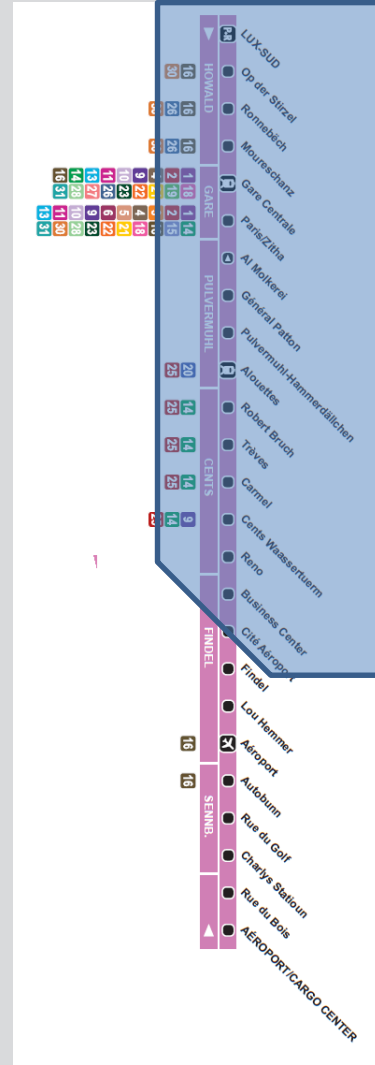


Parcours en détail (3/4) ... Cents > Findel > Senning. ...





Parcours en détail (4/4) ... Findel > Senningerberg



29

P+R LUXEMBOURG SUD

AÉROPORT (Cargo Center)

multiplicity


 VILLE DE
LUXEMBOURG
www.vdl.lu

Horaire

* Départ arrêt Senningerberg, Charlys Statioun

P+R LUX-SUD > Gare Centrale > PULVERMUHL > AÉROPORT > Cargo Center

	<u>lundi-vendredi</u>	<u>samedi</u>	<u>dimanche</u>
Premier départ :	05h17	05h17	
Dernier départ :	22h47	22h47	
Temps de parcours :	40'50''	36'00''	pas de service
Cadence :	15'	30'	
Type de bus :	standard	standard	

Cargo Center > AÉROPORT > PULVERMUHL > Gare Centrale > P+R LUX-SUD

	<u>lundi-vendredi</u>	<u>samedi</u>	<u>dimanche</u>
Premier départ :	05h17	05h32	
Dernier départ :	23h36*	23h36*	
Temps de parcours :	42'20''	36'50''	pas de service
Cadence :	15'	30'	
Type de bus :	standard	standard	

29

P+R LUXEMBOURG SUD
AÉROPORT (Cargo Center)



Changements

LIGNE ET QUARTIER ACTUELS
AKTUELLE LINIE UND STADTVIERTEL

NOUVELLE LIGNE ET TERMINUS
NEUE LINIE MIT ENDHALTESTELLEN

nouvelle ligne

- ✓ nouvelle ligne coordonnée
- ✓ reprend les services de la ligne RGTR 114 et de **9**
- ✓ toutes les 15' avec un bus standard
- ✓ tronçon modifié à Senningerberg et à Cents/Hamm
- ✓ correspondances possibles à Cents, Waassertuerm vers **9**, **14** et **25**
- ✓ pas d'arrêt au centre-ville

Ligne 30 pour les détails : voir ligne 3



LIMPERTSBERG (L.T. Michel Lucius)

HESPER (Cité um Schlass)



Ligne 31

31 HOWALD (C.I.P.A.)
RECKENTHAL (Oricher-Hoehl)

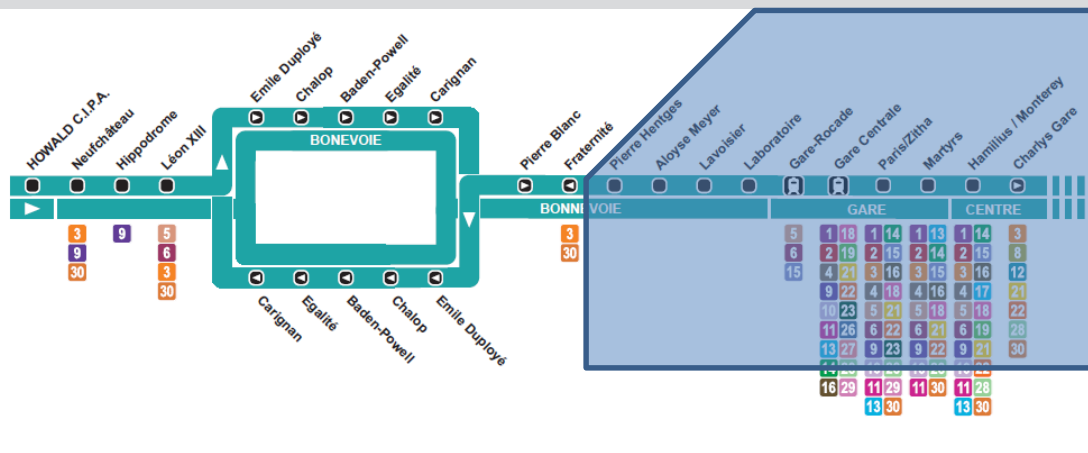
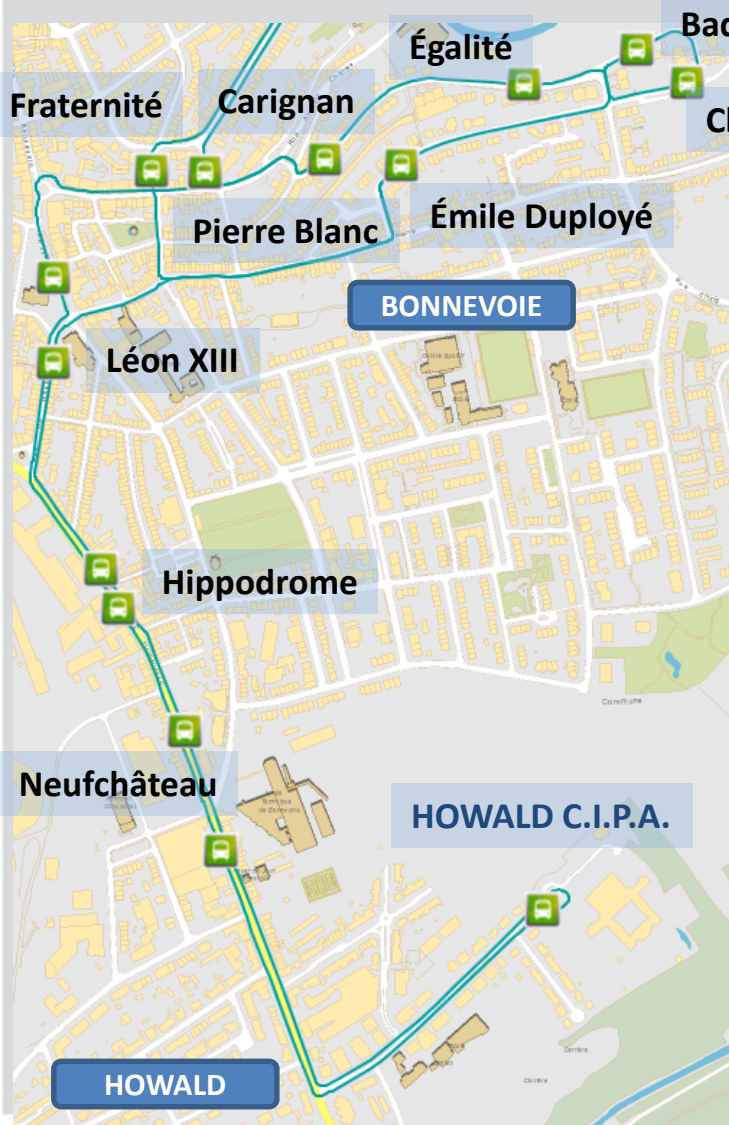


31

HOWALD C.I.P.A.
RECKENTHAL (Oricher-Hoehl)

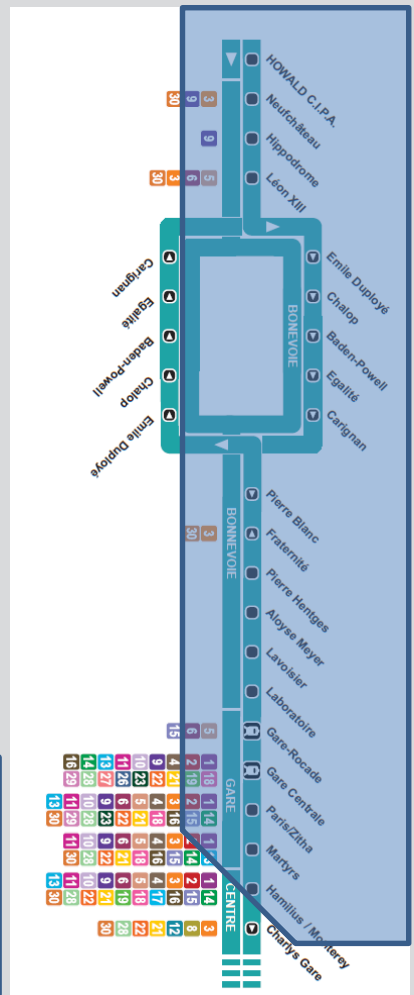
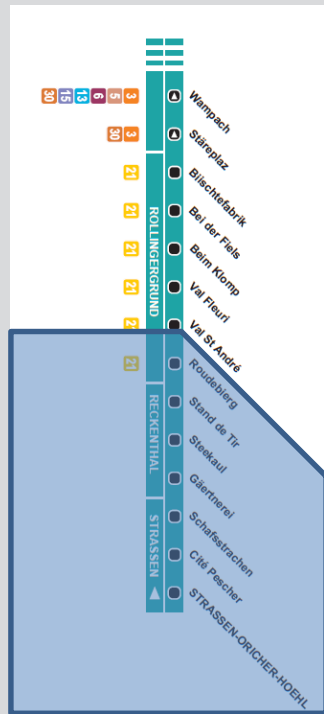
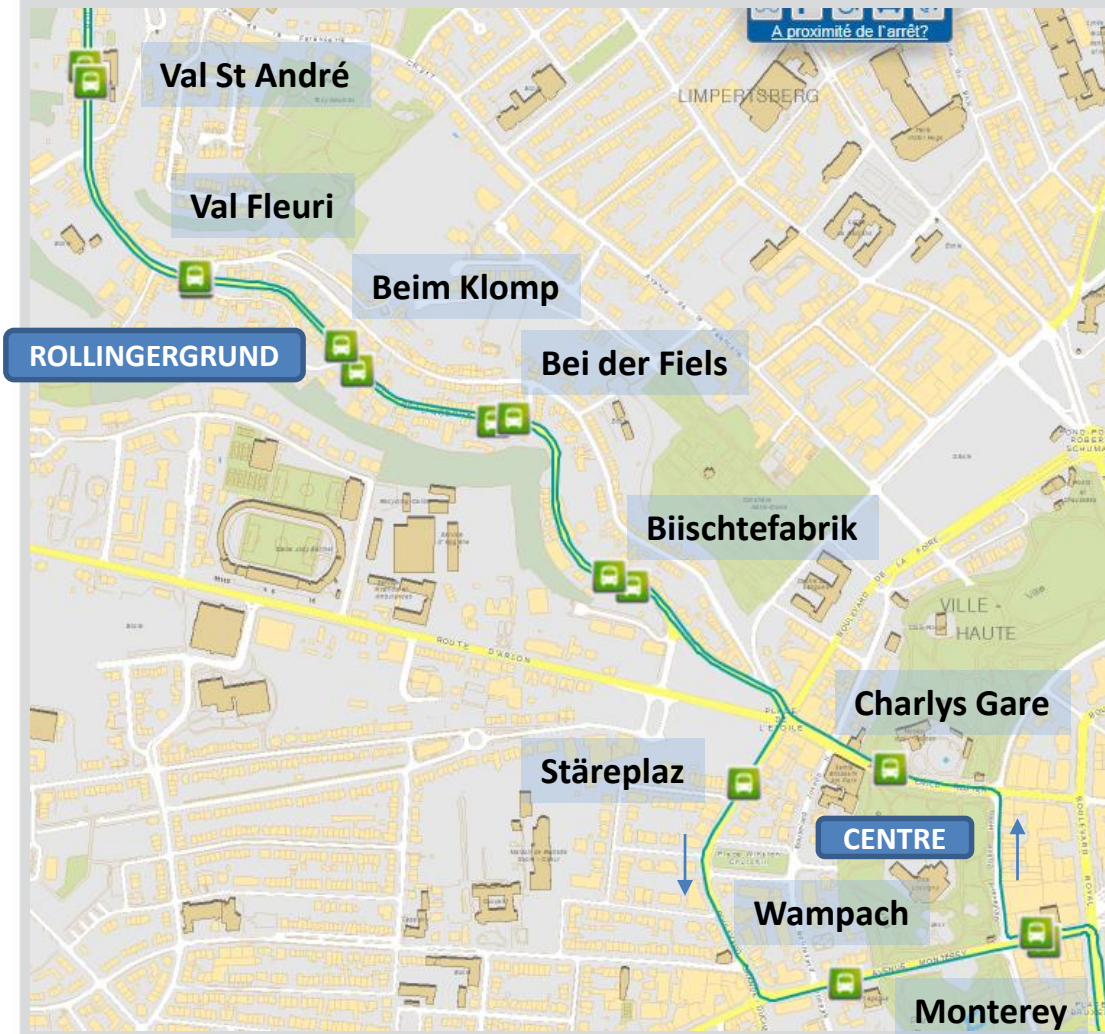


Parcours en détail (1/4) Howald > Bonnevoie ...





Parcours en détail (3/4) ... Centre > Rollingergrund ...



31**HOWALD C.I.P.A.****RECKENTHAL** (Oricher-Hoehl)

Horaire

*** Départ arrêt Gare Centrale Quai 1**

HOWALD C.I.P.A. > VERLORENKOST > Gare Centrale > Centre > RECKENTHAL Oricher-Hoehl

	<u>lundi-vendredi</u>	<u>samedi</u>	<u>dimanche</u>
Premier départ :	05h40*	06h40*	
Dernier départ :	19h38*	19h39*	
Temps de parcours :	45'30''	40'30''	pas de service
Cadence :	60'	60'	
Type de bus :	midibus / standard	midibus	

RECKENTHAL Oricher-Hoehl > Rollingergrund > Gare Centrale > VERLORENKOST > HOWALD C.I.P.A.

	<u>lundi-vendredi</u>	<u>samedi</u>	<u>dimanche</u>
Premier départ :	06h11	07h11	
Dernier départ :	19h07	19h10	
Temps de parcours :	48'00''	41'20''	pas de service
Cadence :	60'	60'	
Type de bus :	midibus / standard	midibus	

31

HOWALD C.I.P.A.
RECKENTHAL (Oricher-Hoehl)



Changements

LIGNE ET QUARTIER ACTUELS
AKTUELLE LINIE UND STADTVIERTEL

NOUVELLE LIGNE ET TERMINUS
NEUE LINIE MIT ENDHALTESTELLEN

nouvelle ligne

- ✓ nouvelle ligne
- ✓ toutes les 60' avec un bus MIDI ou standard
- ✓ remplace les lignes **J1** et **J2**
- ✓ plus de desserte de l'arrêt « Siwemuergen »
- ✓ prolongation de la ligne vers Strassen (Cité Oricher-Hoehl)
- ✓ prolongation de la ligne vers Howald C.I.P.A (reprend le tronçon de la **3**)
- ✓ arrêt principal en Ville : **Monterey** (axe secondaire #1)
- ✓ Trajet Monterey → place de l'Étoile via Charlys Gare (av. É. Reuter);
retour via Stäreplaz (bd G-D Charlotte) et Wampach (av. Monterey)